

GHIDUL VÂNZĂTORULUI

în cadrul serviciului electronic
„Transcrierea dreptului de proprietate asupra vehiculului,
cu eliberarea certificatului de înmatriculare
și, după caz, a plăcilor de înmatriculare”

Versiunea 2.0

CUPRINS

1. Informații generale	3
1.1 Etapele procesului de transcriere	3
1.2 Accesarea cererii, procesul de verificare și validare	4
2. Termeni și abrevieri	5
3. Accesarea serviciului electronic	6
3.1 Accesarea prin Portalul Serviciilor Publice	6
3.2 Accesarea prin pagina web a Agenției Servicii Publice	8
4. Autentificarea pe PDSE	10
5. Procedura de depunere a cererii online	13
5.1 Pasul „Date solicitant”	13
5.1.1 Autocompletarea datelor	13
5.1.1.1 Vânzător – Persoană fizică	13
5.1.1.2 Vânzător – Persoană juridică	14
5.1.2 Selectarea modului de acționare a Vânzătorului	15
5.1.2.1 Depunerea cererii în calitate de „Proprietar”	15
5.1.2.2 Depunerea cererii în calitate de „Persoană împuternicită”	15
5.2 Pasul „Detalii serviciu	17
5.2.1 Identificarea vehiculului ce urmează a fi supus tranzacției	18
5.2.2 Completarea datelor Cumpărătorului	21
5.2.2.1 Cumpărător – Persoană fizică	21
5.2.2.2 Cumpărător – Persoană juridică	22
5.2.2.3 Selectarea modului de acționare a Cumpărătorului	22
5.2.2.3.1 Cumpărătorul acționează „Personal”	23
5.2.2.3.2 Cumpărătorul acționează „Prin împuternicire MPower”	23
5.2.2.3.2.1 Tip reprezentant – Persoană fizică	23
5.2.2.3.2.2 Tip reprezentant – Persoană juridică	24
5.2.3 Selectarea statutului plăcilor de înmatriculare	25
5.2.3.1 Transmiterea plăcilor de înmatriculare către cumpărător	25
5.2.3.2 Păstrarea plăcilor de înmatriculare	25
5.2.4 Valoarea tranzacției	27
5.3 Pasul „Mod de recepționare”	28
5.4 Pasul „Confirmare”	29
5.5 Pasul „Semnare”	31
5.6 Pasul „Finalizare”	33
6. Tranzacțiile mele	34
6.1 Cererile de vânzare	35
6.2 Cererile de cumpărare	36
6.3 Cererile de vânzare depuse de către persoana împuternicită	37
6.4 Cererile de cumpărare depuse de către persoana împuternicită	37
7. Notificări	38
8. Obținerea contractului de vânzare-cumpărare a vehiculului	40
9. Verificarea autenticității contractului de vânzare-cumpărare	44

1. INFORMAȚII GENERALE

Serviciul electronic „Transcrierea transmiterii dreptului de proprietate asupra vehiculului, cu eliberarea certificatului de înmatriculare” (*denumit în continuare „serviciul electronic”*) este un serviciu online prin care Instituția Publică „Agenția Servicii Publice” (*denumită în continuare „ASP”*) înregistrează dreptul de proprietate al noului proprietar al vehiculului în Registrul de Stat al Vehiculelor, în urma înstrăinării acestuia, în baza unui contract de vânzare-cumpărare încheiat în mod electronic între participanți - **Vânzător și Cumpărător**. De asemenea, serviciul presupune eliberarea certificatului de înmatriculare al vehiculului pentru Cumpărător, și, după caz, a unui nou set de plăci de înmatriculare.

Prezentul Ghid este destinat utilizatorilor care acționează în calitate de Vânzător în cadrul Serviciului electronic. Scopul Ghidului este de a oferi îndrumări pas cu pas în procesul depunerii cererii online pentru prestarea serviciului electronic prin intermediul platformei de dezvoltare a serviciilor electronice (*denumită în continuare „PDSE”*) a Agenției de Governare Electronică.

În contextul prezentului document, prin noțiunea de **vehicule** se subînțeleg:

- toate categoriile de automobile;
- motociclete, mopede, motocicluri și cvadricicluri;
- remorci și semiremorci.

1.1 ETAPELE PROCESULUI DE TRANSCRIERE LA DISTANȚĂ A DREPTULUI DE PROPRIETATE ASUPRA VEHICULULUI

Etapa 1: Depunerea cererii de către Vânzător

Vânzătorul inițiază procesul prin autentificare pe platforma de dezvoltare a serviciilor electronice, utilizând semnătura electronică. Ulterior, identifică vehiculul supus tranzacției fie prin codul IDNV, fie prin numărul de înmatriculare, completează datele Cumpărătorului, selectează opțiunea privind gestionarea plăcilor de înmatriculare, verifică acuratețea informațiilor introduse și finalizează procesul prin semnarea electronică a contractului de vânzare-cumpărare.

Etapa 2: Accesarea ofertei și depunerea cererii de către Cumpărător

Cumpărătorul primește o notificare electronică privind oferta de vânzare la adresa de e-mail indicată de Vânzător, accesează oferta prin linkul furnizat și se autentifică în sistem utilizând semnătura electronică. Ulterior, examinează detaliile tranzacției, inclusiv informațiile despre vehicul, datele vânzătorului, valoarea tranzacției și opțiunea selectată de Vânzător privind gestionarea plăcilor de înmatriculare.

Dacă este necesar, Cumpărătorul solicită eliberarea unui nou set de plăci de înmatriculare, selectează termenul și tariful aferent eliberării certificatului de înmatriculare, precum și modalitatea de recepționare a rezultatului serviciului/serviciilor. În final, acesta semnează electronic contractul de vânzare-cumpărare și achită tariful corespunzător serviciilor solicitate.

Etapa 3: Procesarea cererii și eliberarea documentelor de către ASP

Agencia Servicii Publice recepționează cererea electronică, verifică datele vehiculului și ale proprietarului actual, iar în absența unor restricții sau interdicții, înregistrează dreptul de proprietate asupra vehiculului în Registrul de Stat al Vehiculelor pe numele noului proprietar. Ulterior, ASP generează certificatul de înmatriculare provizoriu, care va fi disponibil pentru accesare în **MCabinet**, eliberează certificatul de înmatriculare pe suport de polycarbonat, conform termenului selectat de solicitant și, dacă este cazul, eliberează plăcile de înmatriculare.

1.2 ACCESAREA CERERII, PROCESUL DE VERIFICARE ȘI VALIDARE A DATELOR

Participanții la tranzacție vor avea acces la cererea electronică aferentă, în funcție de rolul cu care s-au autentificat pe PDSE (*Vânzător sau Cumpărător*). Pentru a putea iniția procedura de depunere a cererii online, ambele părți participante la tranzacție trebuie să dețină o semnătură electronică calificată.

NOTĂ: *Dreptul de proprietate asupra vehiculului supus tranzacției prin intermediul PDSE va fi transferat către Cumpărător doar după înregistrarea/transcrierea acestui drept în Registrul de Stat al Vehiculelor de către registratorul ASP.*

La etapa de selectare a vehiculului de către Vânzător, sistemul efectuează automat o serie de verificări preliminare utilizând **resursele informaționale ale ASP**. În cazul în care, în raport cu vehiculul sunt identificate interdicții, restricții sau mențiuni speciale critice (*ex. sechestrul, litigii, probleme tehnice grave etc.*), sistemul nu va permite continuarea procesului de depunere a cererii.

După recepționarea cererii electronice, registratorul ASP efectuează **verificări suplimentare asupra datelor vehiculului, consultând resursele informaționale ale altor autorități competente**. Registratorul analizează conformitatea și validitatea informațiilor furnizate, identitatea și drepturile de proprietate ale Vânzătorului și, dacă este cazul, dreptul de reprezentare al persoanelor fizice sau juridice împuternicite prin **MPower**. Decizia finală privind acceptarea sau respingerea cererii este luată doar după finalizarea acestor verificări.

Participanții la tranzacție sunt notificați prin e-mail cu privire la decizia ASP în aceeași zi lucrătoare în care a fost depusă cererea, cu condiția ca aceasta să fie înregistrată până la ora 16:00. În cazul în care cererea este depusă după ora 16:00 sau într-o zi de odihnă, examinarea cererii va fi efectuată în ziua lucrătoare imediat următoare. În cazul respingerii cererii, mesajul de notificare va conține și motivul respingerii.

Pentru informații suplimentare, se recomandă consultarea secțiunii „**Termeni și condiții**” disponibilă pe PDSE.

2. TERMENI ȘI ABREVIERI

Termen	Definiție
PDSE	Platforma de dezvoltare a serviciilor electronice a Agenției de Guvernare Electronică.
AGE	Instituția Publică „Agenția de Guvernare Electronică”.
ASP	Instituția Publică „Agenția Servicii Publice”.
Vânzător	Persoană fizică sau juridică care, prin depunerea cererii online prin intermediul PDSE, solicită transcrierea în Registrul de Stat al Vehiculelor a transiterii dreptului de proprietate asupra unui vehicul deținut cu drept de proprietate, acționând fie personal, fie prin reprezentant delegat prin MPower.
Cumpărător	Persoană fizică sau juridică care, prin depunerea cererii online, prin intermediul PDSE, solicită transcrierea în Registrul de Stat al Vehiculelor a dreptului de proprietate asupra vehiculului achiziționat, acționând fie personal, fie prin reprezentant delegat prin MPower..
IDNP	Număr de identificare de stat al persoanei fizice.
IDNO	Număr de identificare de stat al persoanei juridice.
VP	Certificat de înmatriculare.
MPass	Serviciul guvernamental de autentificare și control al accesului.
MSign	Serviciul guvernamental de semnătură electronică.
MPay	Serviciul guvernamental de plăți electronice.
MCabinet	Portalul guvernamental al cetățeanului și al unităților de drept.
MNotify	Serviciul guvernamental de notificare electronică.
MPower	Registrul împuternicirilor de reprezentare.
MDelivery	Serviciul guvernamental de livrare.

3. ACCESAREA SERVICIULUI ELECTRONIC

Serviciul electronic „**Transcrierea transiterii dreptului de proprietate asupra vehiculului, cu eliberarea certificatului de înmatriculare**” poate fi accesat în următoarele moduri:

3.1 Accesarea prin intermediul Portalului Serviciilor Publice

- Accesați pagina www.servicii.gov.md.
- Introduceți denumirea serviciului „**Transcrierea transiterii dreptului de proprietate asupra vehiculului, cu eliberarea certificatului de înmatriculare**” în câmpul de căutare (a se vedea Figura 1), sau



Figura 1

- Navigați la secțiunea „**Prestatori servicii**” (a se vedea Figura 2).

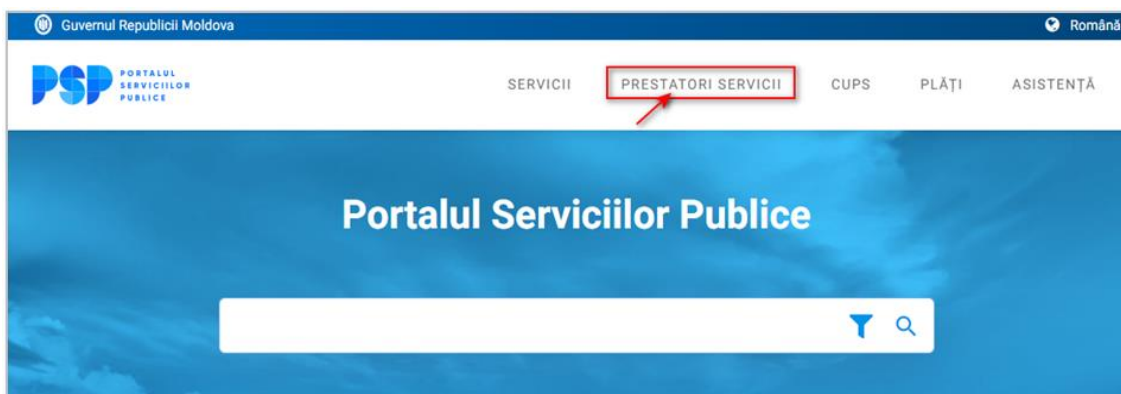


Figura 2

GHIDUL VÂNZĂTORULUI
în cadrul serviciului electronic „Transcrierea dreptului de proprietate asupra vehiculului,
cu eliberarea certificatului de înmatriculare și, după caz, a plăcilor de înmatriculare”

- Introduceți sintagma „**Agenția Servicii Publice**” în câmpul de căutare și faceți clic pe linkul afișat (a se vedea Figura 3).

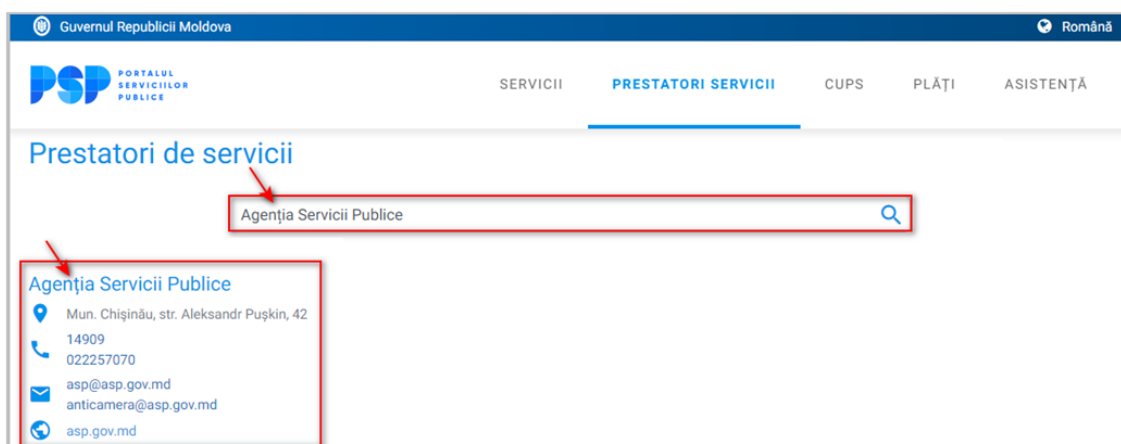


Figura 3

- Din lista serviciilor prestate de către Agenția Servicii Publice, selectați serviciul necesar (a se vedea Figura 4).



Figura 4

- În fereastra afișată, la „**Pas 1. Depunerea cererii**”, faceți clic pe butonul „**Solicită**” (a se vedea Figura 5).

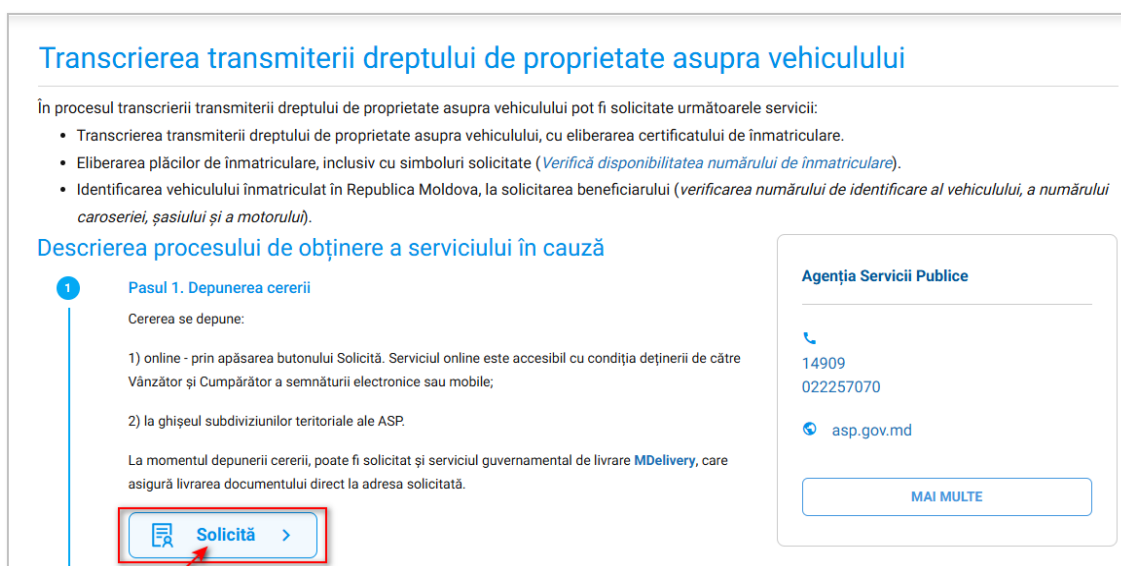


Figura 5

3.2 Accesarea prin intermediul paginii web a Agenției Servicii Publice

- Accesați pagina www.asp.gov.md.
- Navigați la secțiunea „Servicii” și selectați „Servicii electronice” (a se vedea Figura 6).

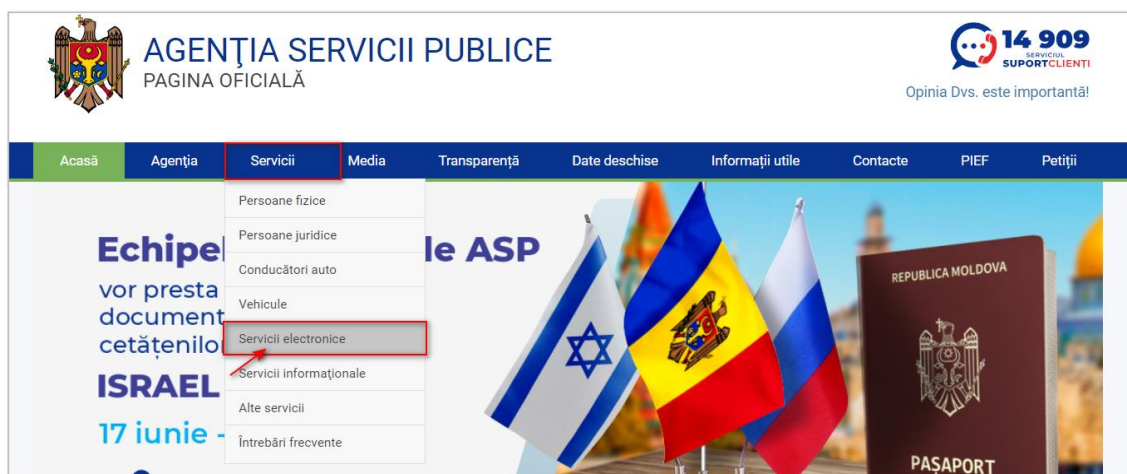


Figura 6

- Pe pagina serviciilor electronice, vizualizați lista tuturor serviciilor electronice disponibile și selectați serviciul „**Transcrierea transmiterii dreptului de proprietate asupra vehiculului, cu eliberarea certificatului de înmatriculare**” (a se vedea Figura 7).

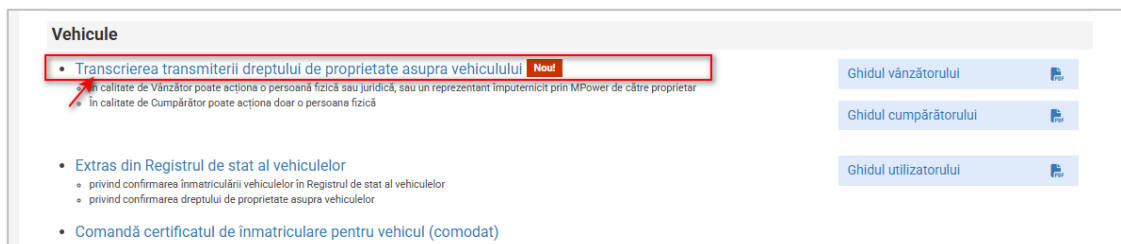


Figura 7

Indiferent de metoda aleasă pentru a accesa serviciul, veți fi redirecționat către pagina principală a serviciului electronic „**Transcrierea dreptului de proprietate asupra vehiculului, cu eliberarea certificatului de înmatriculare**” de pe PDSE (a se vedea Figura 8).



Figura 8

GHIDUL VÂNZĂTORULUI
în cadrul serviciului electronic „Transcrierea dreptului de proprietate asupra vehiculului,
cu eliberarea certificatului de înmatriculare și, după caz, a plăcilor de înmatriculare”

Pe pagina principală a serviciului electronic sunt afișate informațiile despre serviciu și este disponibil spre accesare **Ghidul Vânzătorului**.

- Accesați butonul „**Termeni și condiții**” din colțul din dreapta sus al paginii (a se vedea Figura 9), pentru a analiza termenii și condițiile de utilizare a serviciului electronic.



Figura 9

4. AUTENTIFICAREA PE PDSE

Pentru a iniția procedura de depunere a cererii online, ambele părți participante la tranzacție trebuie să dețină o semnătură electronică calificată și să urmeze procesul de autentificare pe **PDSE**.

NOTĂ: În cadrul acestui serviciu electronic, calitatea de Vânzător poate fi deținută atât de o persoană fizică, cât și de o persoană juridică.

Pentru autentificarea pe **PDSE**, urmați pașii de mai jos:

1. Accesați butonul „**AUTENTIFICARE**” (a se vedea Figura 10).



Figura 10

2. Pe pagina serviciului guvernamental de autentificare și control al accesului **MPass**, selectați una dintre modalitățile de autentificare disponibile și urmați pașii necesari (a se vedea Figura 11).

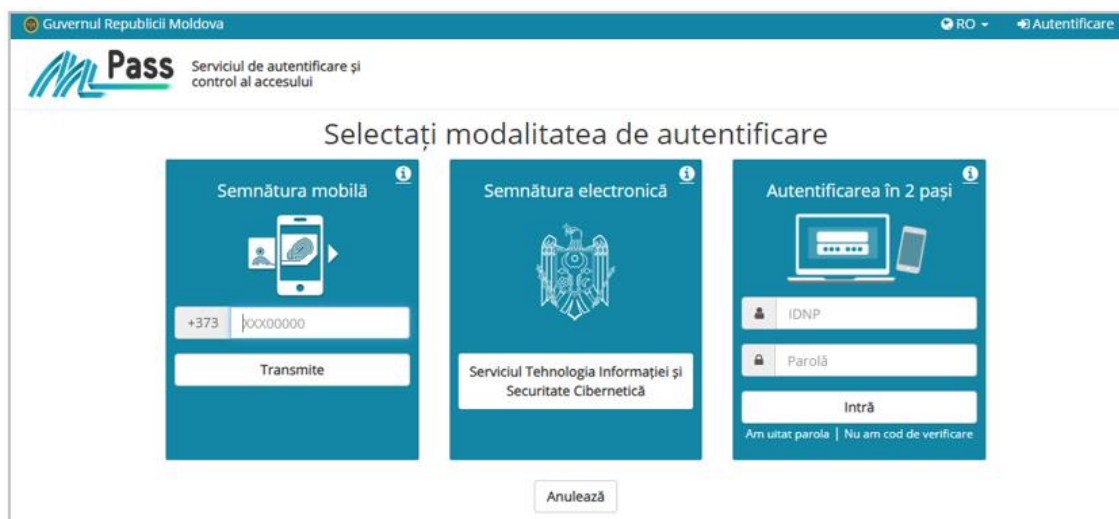


Figura 11

NOTĂ: Autentificarea prin **MPass** este necesară pentru verificarea și identificarea persoanei fizice sau juridice care solicită prestarea serviciului electronic.

GHIDUL VÂNZĂTORULUI

în cadrul serviciului electronic „Transcrierea dreptului de proprietate asupra vehiculului, cu eliberarea certificatului de înmatriculare și, după caz, a plăcilor de înmatriculare”

După autentificarea cu succes, veți fi direcționat automat la primul pas al procesului de depunere a cererii online, în calitate de Vânzător. În colțul din dreapta sus al paginii vor fi afișate numele și prenumele dumneavoastră (*a se vedea Figura 12*).

The screenshot shows the 'Agenția Servicii Publice' website interface. At the top, there is a navigation bar with 'România' and 'ieșire' options. The main heading reads 'Serviciul de transcriere a transmiterii dreptului de proprietate asupra vehiculului, cu eliberarea certificatului de înmatriculare (vânzare)'. On the left, a sidebar lists steps: 'Date solicitant', 'Detalii serviciu', 'Mod de recepționare', 'Confirmare', 'Semnare', and 'Finalizare'. The main form area is titled 'Date solicitant' and includes fields for 'IDNP*', 'Nume*', 'Prenume*', 'Telefon*', and 'Email*'. Below these fields, there are radio buttons for 'Acționez în calitate de:' with 'Proprietar' selected. A checkbox for 'În conformitate cu prevederile Legii nr. 133 din 08.07.2011 sunt de acord cu prelucrarea datelor mele cu caracter personal. Termeni și condiții' is present. A blue button at the bottom right is labeled 'PASUL URMĂTOR'. A progress indicator shows '0%'.

Figura 12

În cazul în care **dețineți identități digitale multiple** – atât în calitate de persoană fizică, cât și în calitate de persoană juridică (*administrator*), la autentificarea în sistem, selectați identitatea în numele căreia intenționați să depuneți cererea ca Vânzător.

3. Dacă este cazul, selectați identitatea corespunzătoare și confirmați alegerea făcând clic pe butonul „CONTINUĂ”, pentru a fi direcționat către primul pas al procesului de depunere a cererii online (*a se vedea Figura 13*).

The screenshot shows a selection screen with a blue header. At the top, it says 'Persoană fizică' with a red arrow pointing to a user icon. Below this, a red-bordered button labeled 'CONTINUĂ' is shown, with the text 'Alege alt rol' underneath. Two selection cards are visible below: the first is for 'Agenția Servicii Publice' with IDNO: 1002600024700 and role 'Administrator', and the second is for a user with IDNO: [redacted] and role 'Administrator'. Red arrows point to the user icon and the 'CONTINUĂ' button.

Figura 13

GHIDUL VÂNZĂTORULUI

în cadrul serviciului electronic „Transcrierea dreptului de proprietate asupra vehiculului, cu eliberarea certificatului de înmatriculare și, după caz, a plăcilor de înmatriculare”

În cazul identităților multiple, puteți schimba cu ușurință identitatea de utilizator direct din interfața de depunere a cererii. Faceți clic pe numele de utilizator din colțul din dreapta sus și selectați identitatea potrivită (a se vedea Figura 14).

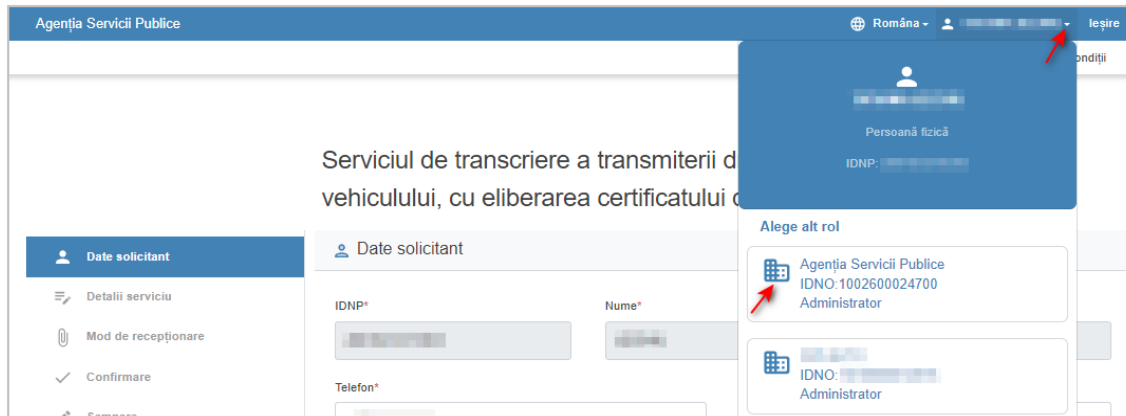


Figura 14

După selectarea sau schimbarea identității, sistemul afișează, în secțiunea „Date solicitant”, câmpurile specifice tipului de solicitant ales și le completează automat cu informațiile corespunzătoare (a se vedea Figura 15).




Figura 15

NOTĂ: După autentificarea în sistem, veți avea acces la secțiunea dedicată istoricului tranzacțiilor. În cazul în care ați utilizat anterior serviciul electronic, în această secțiune vor fi afișate cererile depuse, precum și toate tranzacțiile în care participați sau ați participat în calitate de Vanzător sau Cumpărător (a se vedea Capitolul 6 – „Tranzacțiile mele”).

5. PROCEDURA DE DEPUNERE A CERERII ONLINE

Procesul de depunere a cererii online de către dumneavoastră, în calitate de Vânzător (*persoană fizică, persoană juridică, reprezentant delegat prin împuternicirea MPower*), include următorii pași (*a se vedea Figura 16*).

1. **Date solicitant**
2. **Detalii serviciu**
3. **Mod de recepționare**
4. **Confirmare**
5. **Semnare**
6. **Finalizare**



The screenshot shows the 'Date solicitant' step of the online application process. The form is titled 'Serviciul de transcriere a transiterii dreptului de proprietate asupra vehiculului, cu eliberarea certificatului de înmatriculare (vânzare)'. The form fields include: IDNP*, Nume*, Prenume*, Telefon* (+37300000000), and Email* (tatiana.jechiu@asp.gov.md). There are radio buttons for 'Acționez în calitate de:' with 'Proprietar' selected and 'Persoană împuternicită' unselected. A checkbox at the bottom indicates agreement with the terms and conditions of the Law No. 133 of 08.07.2011. The left sidebar shows a navigation menu with 'Date solicitant' highlighted in red.

Figura 16

5.1 PASUL „DATE SOLICITANT”

Primul pas constă în completarea datelor dumneavoastră în calitate de Vânzător.

5.1.1 Autocompletarea datelor

În funcție de identitatea de utilizator selectată la autentificare în sistem, acesta va completa și afișa în mod automat câmpurile cu datele dumneavoastră personale, în funcție de statutul:

- **Persoană fizică**
- **Persoană juridică**

5.1.1.1 Vânzător – Persoană fizică

În cazul în care accesați sistemul în calitate de **persoană fizică**, vor fi afișate și completate automat următoarele câmpuri: „IDNP”, „Nume”, „Prenume”, „Telefon” și „Email” (*a se vedea Figura 17*).

Serviciul de transcriere a transiterii dreptului de proprietate asupra vehiculului, cu eliberarea certificatului de înmatriculare (vânzare)

Date solicitant

IDNP* Nume* Prenume*

Telefon* Email*

Figura 17

Câmpurile „*Telefon*” și „*Email*” pot fi modificate, dacă este necesar.

NOTĂ: Informațiile afișate în câmpurile „*Telefon*” și „*Email*” sunt preluate automat din serviciul guvernamental de notificare electronică **MNotify**. Vânzătorul va primi notificări la adresa de e-mail sau prin intermediul mesageriilor instantanee (Viber, Telegram etc.).

5.1.1.2 Vânzător – Persoană juridică

În cazul în care accesați sistemul în calitate de **persoană juridică**, vor fi afișate și completate automat următoarele câmpuri: „*IDNO*”, „*Denumire companie*”, „*IDNP*”, „*Nume*”, „*Prenume*”, „*Telefon*” și „*Email*” (a se vedea Figura 18).

Serviciul de transcriere a transiterii dreptului de proprietate asupra vehiculului, cu eliberarea certificatului de înmatriculare (vânzare)

Date solicitant

IDNO* Denumire companie*

1002600024700 Agenția Servicii Publice

IDNP* Nume* Prenume*

Telefon* Email*

Figura 18

Câmpurile „*Telefon*” și „*Email*” pot fi modificate, dacă este necesar.

5.1.2 Selectarea modului de acționare a Vânzătorului

În secțiunea „Acționez în calitate de”, selectați statutul de solicitant în care intenționați să depuneți cererea (a se vedea Figura 19):

- Proprietar
- Persoană împuternicită



Acționez în calitate de:

Proprietar

Persoană împuternicită

În conformitate cu prevederile Legii nr.133 din 08.07.2011 sunt de acord cu prelucrarea datelor mele cu caracter personal. Termeni și condiții

Vă rugăm să verificați corectitudinea datelor înainte de a trece la pasul următor

PASUL URMĂTOR

Figura 19

5.1.2.1 Depunerea cererii în calitate de „PROPRIETAR”

În cazul în care depuneți cererea în calitate de proprietar al vehiculului, selectați opțiunea „Proprietar”, apoi confirmați, prin bifarea căsuței corespunzătoare, acordul dumneavoastră privind prelucrarea datelor cu caracter personal și acceptarea termenilor și condițiilor de utilizare a serviciului electronic (a se vedea Figura 20).



Acționez în calitate de:

Proprietar

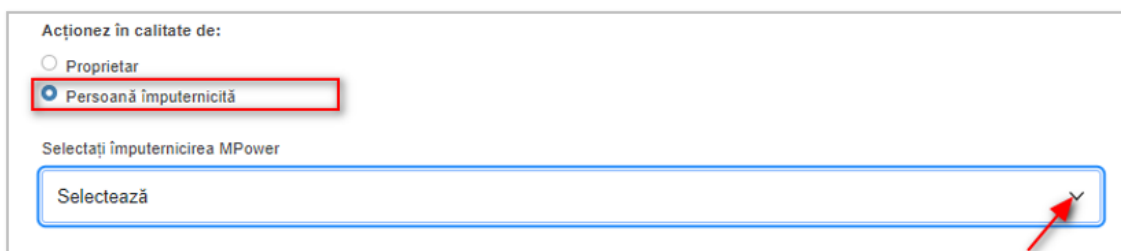
Persoană împuternicită

În conformitate cu prevederile Legii nr.133 din 08.07.2011 sunt de acord cu prelucrarea datelor mele cu caracter personal. Termeni și condiții

Figura 20

5.1.2.2 Depunerea cererii în calitate de „PERSONĂ ÎMPUTERNICITĂ”

În cazul în care depuneți cererea în calitate de reprezentant al Vânzătorului și dețineți o împuternicire validă acordată prin intermediul MPower, selectați opțiunea „Persoană împuternicită”. După selecție, sistemul va afișa automat un meniu derulant pentru selectarea împuternicirii corespunzătoare, asociată identității dumneavoastră (a se vedea Figura 21).



Acționez în calitate de:

Proprietar

Persoană împuternicită

Selectați împuternicirea MPower

Selectează

Figura 21

La deschiderea meniului derulant, vor fi afișate toate împuternicirile de reprezentare **MPower** care v-au fost acordate pentru acest serviciu, cu detalii despre emitent - **persoană fizică** (Nume, Prenume și IDNP) sau **persoană juridică** (Denumire companie și IDNO) (a se vedea Figura 22).

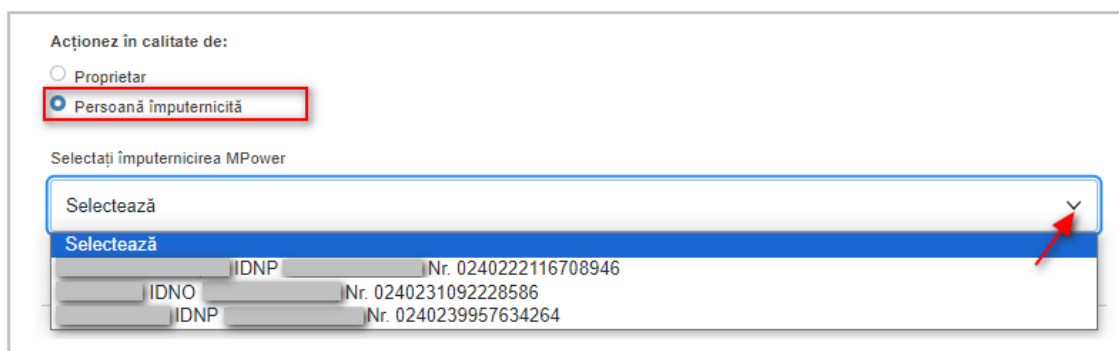


Figura 22

- Selectați împuternicirea corespunzătoare din listă.
- Bifați căsuța de consimțământ pentru a confirma acordul dumneavoastră privind prelucrarea datelor cu caracter personal și acceptarea termenilor și condițiilor de utilizare a serviciului electronic (a se vedea Figura 23).

NOTĂ: Acceptarea termenilor și condițiilor este obligatorie pentru a continua procedura de depunere a cererii online.



Figura 23

Verificați corectitudinea datelor afișate și faceți clic pe butonul „PASUL URMĂTOR” (a se vedea Figura 24-25) pentru a trece la pasul „Detalii serviciu”.



Figura 24

GHIDUL VÂNZĂTORULUI
în cadrul serviciului electronic „Transcrierea dreptului de proprietate asupra vehiculului,
cu eliberarea certificatului de înmatriculare și, după caz, a plăcilor de înmatriculare”

Acționez în calitate de:

Proprietar

Persoană împuternicită

Selectați împuternicirea MPower

_____ IDNP _____ Nr. 0240412601401816

În conformitate cu prevederile Legii nr.133 din 08.07.2011 sunt de acord cu prelucrarea datelor mele cu caracter personal. Termeni și condiții

Figura 25

5.2 PASUL „DETALII SERVICIU”

La acest pas, identificați vehiculul care urmează a fi supus tranzacției, completați datele personale ale Cumpărătorului, iar, dacă este cazul, ale reprezentantului acestuia, și indicați valoarea tranzacției.

Pentru claritate, în formularul electronic de depunere a cererii este afișat un mesaj informativ privind identitatea proprietarului vehiculului (*persoana fizică sau juridică în numele căreia este depusă cererea*). În cazul în care cererea este depusă de o persoană împuternicită prin MPower, mesajul va include și numărul împuternicirii **MPower** corespunzătoare (*a se vedea Figura 26*).

Serviciul de transcriere a transmiterii dreptului de proprietate asupra vehiculului, cu eliberarea certificatului de înmatriculare (vânzare)

⇒ Detalii serviciu

Selectează tipul mijlocului de transport

Selectează tipul mijlocului de transport

Introduceți numărul de înmatriculare/IDNV

17%

Figura 26

5.2.1 Identificarea vehiculului ce urmează a fi supus tranzacției

Selectați, din lista derulantă, tipul mijlocului de transport care urmează a fi supus tranzacției: **automobil, motocicletă sau remorcă** (a se vedea Figura 27).

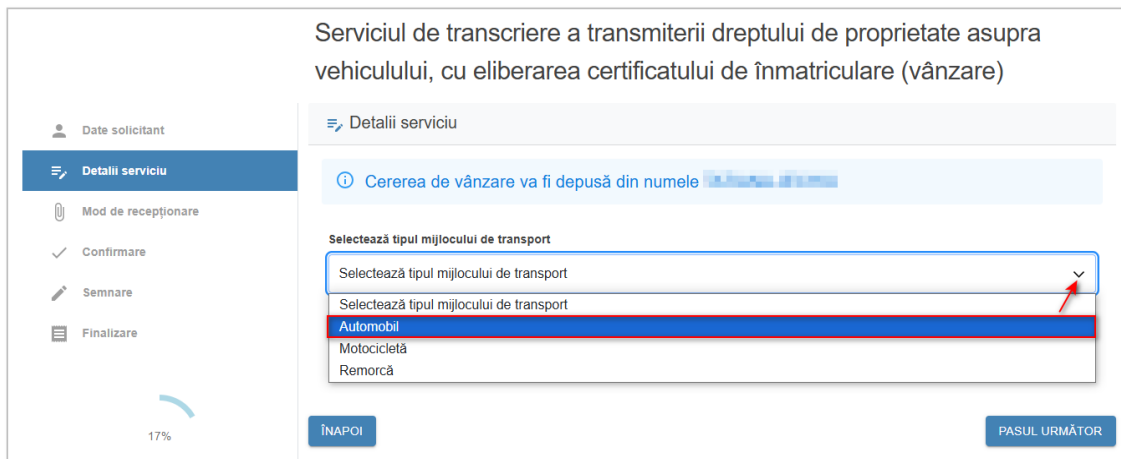


Figura 27

Introduceți, în câmpul dedicat, **numărul de înmatriculare** sau **codul IDNV** al vehiculului, în funcție de preferință (a se vedea Figura 28-29).

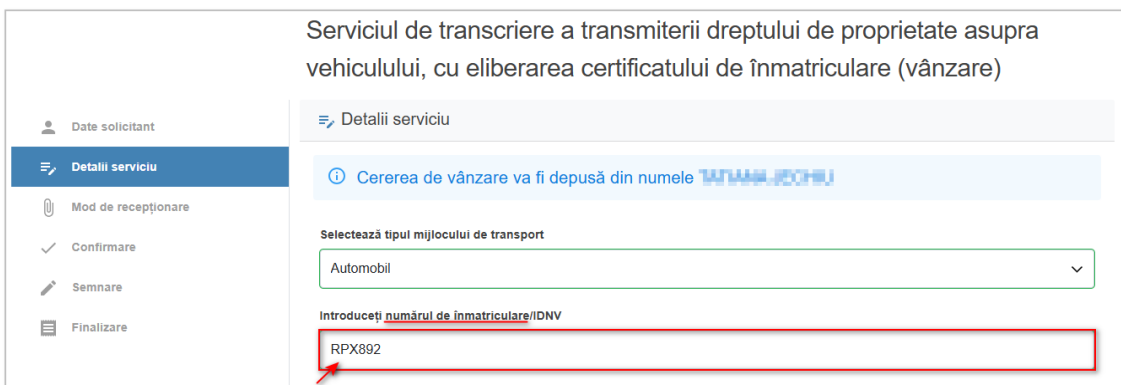


Figura 28

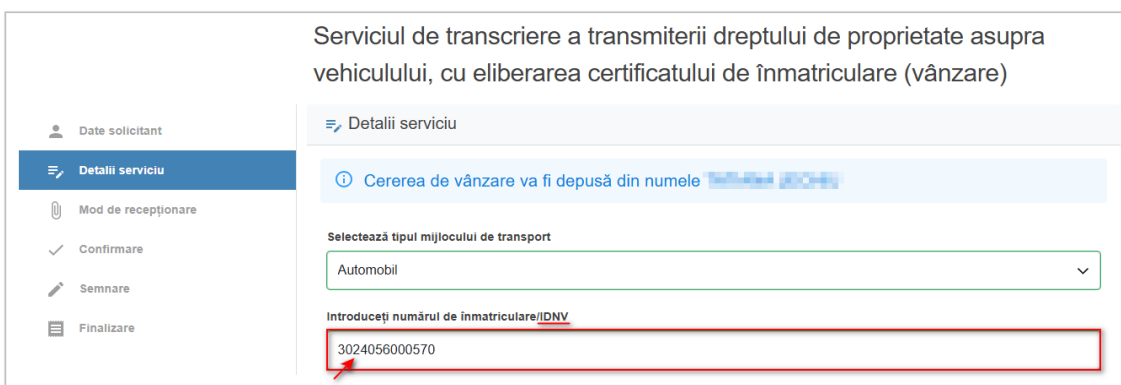


Figura 29

După introducerea datelor, sistemul va afișa informațiile aferente vehiculului, dacă acesta este eligibil pentru a fi supus tranzacției.

- **Dacă, în raport cu vehiculul, sunt identificate restricții, interdicții și/sau mențiuni speciale**, sistemul va afișa un mesaj de avertizare corespunzător (*a se vedea Figura 30*) și nu va permite continuarea procesului de depunere a cererii.

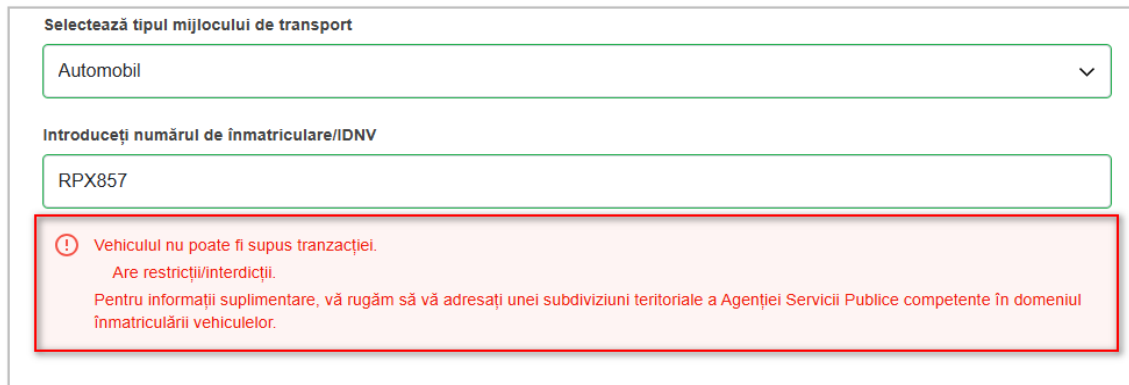


Figura 30

- **Dacă vehiculul selectat este deja implicat într-o altă tranzacție activă de vânzare-cumpărare**, sistemul va afișa un mesaj de avertizare corespunzător și nu va permite continuarea procesului (*a se vedea Figura 31*).

În cazul în care contractul de vânzare-cumpărare aferent tranzacției active nu a fost încă semnat de către potențialul Cumpărător, Vânzătorul are posibilitatea de a anula cererea, accesând linkul din mesajul de avertizare, care redirecționează către pagina „**Tranzacțiile mele**”.

După anulare, puteți iniția o nouă cerere pentru același vehicul.

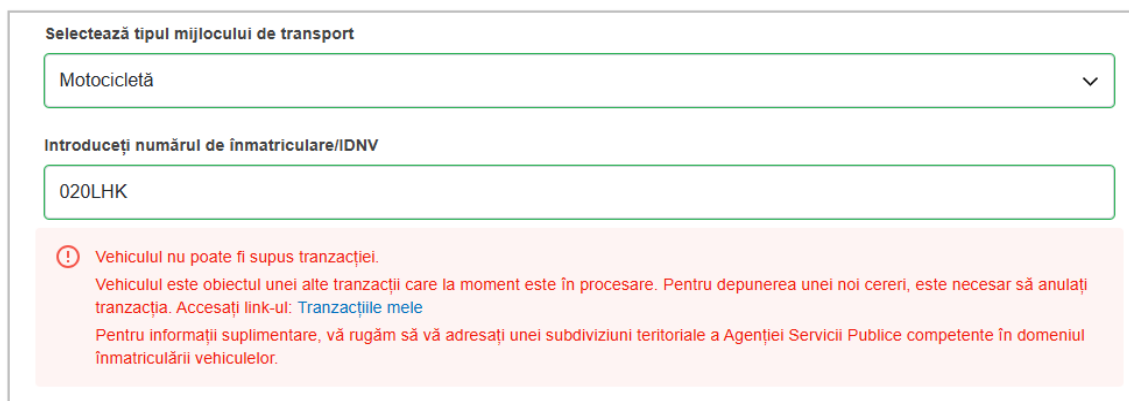


Figura 31

- **Dacă vehiculul selectat face obiectul unui contract de leasing sau de locațiune,** sistemul va afișa un mesaj de avertizare corespunzător și nu va permite continuarea procesului (a se vedea Figura 32).

The screenshot shows a web form with two input fields. The first is a dropdown menu labeled 'Selectează tipul mijlocului de transport' with 'Automobil' selected. The second is a text input field labeled 'Introduceți numărul de înmatriculare/IDNV' containing 'RPX919'. Below these fields is a red-bordered box containing a warning message: 'Vehiculul nu poate fi supus tranzacției. Vehiculul face obiectul unui contract de leasing sau locațiune. Pentru informații suplimentare, vă rugăm să vă adresați unei subdiviziuni teritoriale a Agenției Servicii Publice competente în domeniul înmatriculării vehiculelor.'

Figura 32

- **Dacă vehiculul este echipat cu plăci de înmatriculare de tip vechi (emise până în anul 2015),** sistemul nu va permite continuarea procesului de depunere a cererii.
- **Dacă tipul mijlocului de transport nu aparține solicitantului sau persoanei fizice/juridice reprezentate de către acesta,** sistemul va afișa un mesaj de avertizare corespunzător și nu va permite continuarea procesului (a se vedea Figura 33).

The screenshot shows a web form with two input fields. The first is a dropdown menu labeled 'Selectează tipul mijlocului de transport' with 'Motocicletă' selected. The second is a text input field labeled 'Introduceți numărul de înmatriculare/IDNV' containing '012LHK'. Below these fields is a red-bordered box containing a warning message: 'Vehiculul nu poate fi supus tranzacției. IDNP/IDNO al proprietarului vehiculului nu corespunde cu IDNP/IDNO al solicitantului sau persoanei reprezentate. Pentru informații suplimentare, vă rugăm să vă adresați unei subdiviziuni teritoriale a Agenției Servicii Publice competente în domeniul înmatriculării vehiculelor.'

Figura 33

- **Dacă numărul de înmatriculare sau codul IDNV introdus nu este valid sau nu corespunde tipului de vehicul selectat,** sistemul va afișa un mesaj de avertizare corespunzător și nu va permite continuarea procesului (a se vedea Figura 34).

The screenshot shows a web form with two input fields. The first is a dropdown menu labeled 'Selectează tipul mijlocului de transport' with 'Motocicletă' selected. The second is a text input field labeled 'Introduceți numărul de înmatriculare/IDNV' containing 'rpx892'. Below these fields is a red-bordered box containing a warning message: 'Vehiculul nu poate fi supus tranzacției. Numărul de înmatriculare sau codul IDNV introdus nu este valid sau nu corespunde tipului de vehicul selectat. Vă rugăm să verificați corectitudinea datelor. Pentru informații suplimentare, vă rugăm să vă adresați unei subdiviziuni teritoriale a Agenției Servicii Publice competente în domeniul înmatriculării vehiculelor.'

Figura 34

În cazul în care, **sistemul nu identifică neconformități în raport cu vehiculul**, informațiile aferente acestuia (*marca, modelul, codul VIN, nr. de înmatriculare etc.*) vor fi afișate în secțiunea „**Date vehicul**”, însoțite de un mesaj de confirmare privind eligibilitatea vehiculului pentru tranzacție (*a se vedea Figura 35*).

Selectează tipul mijlocului de transport

Automobil

Introduceți numărul de înmatriculare/IDNV

RPX892

Date vehicul

Număr de înmatriculare vehicul	RPX892
Numărul certificatului de înmatriculare	245600019
Marca	RENAULT
Modelul	NUOVO ESPACE
Numărul de identificare (VIN)	DR\$SEPS0000000117
Numărul motorului	SEPS0000000117
Numărul caroseriei	DR\$SEPS0000000117
Numărul șasiului	DR\$SEPS0000000117
Anul fabricării	2023
Culoarea	ALB

Vehiculul poate fi supus tranzacției

Figura 35

Confirmați, prin bifare, declarația pe propria răspundere prin care vă asumați responsabilitatea privind autenticitatea actelor de însoțire ale vehiculului și integritatea elementelor sale de identificare (*a se vedea Figura 36*).

Vehiculul poate fi supus tranzacției

În calitate de proprietar, declar pe propria răspundere că actele de însoțire ale vehiculului și numerele de identificare ale agregatelor vehiculului sunt veridice și nu au fost supuse modificărilor (responsabilitatea cu privire la falsul în declarații conform prevederilor art. 352¹ al Codului penal al Republicii Moldova)

Figura 36

NOTĂ: Declararea necorespunzătoare a adevărului se pedepsește conform prevederilor art. 352¹ din Codul penal al Republicii Moldova, privind falsul în declarații.

5.2.2 Completarea datelor Cumpărătorului

În secțiunea „**Date cumpărător**”, selectați tipul de Cumpărător care va participa la tranzacție, alegând una dintre opțiunile disponibile:

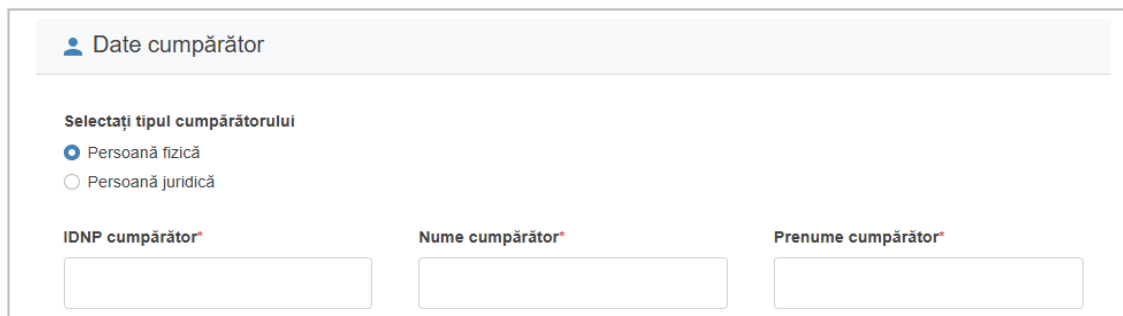
- **Persoană fizică**
- **Persoană juridică**

NOTĂ: Câmpurile marcate cu asterisc (*) sunt obligatorii pentru completare.

5.2.2.1 Cumpărător – Persoană fizică

Dacă selectați opțiunea „**Persoană fizică**”, sistemul va afișa următoarele câmpuri pentru completare:

- *IDNP cumpărător*
- *Nume cumpărător*
- *Prenume cumpărător (a se vedea Figura 37)*



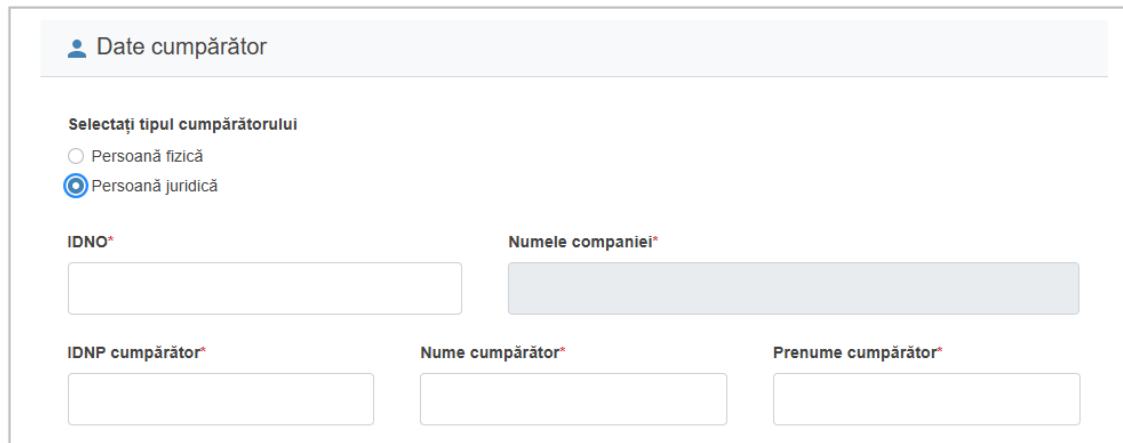
The screenshot shows a form titled "Date cumpărător" with a person icon. Under the heading "Selectați tipul cumpărătorului", the "Persoană fizică" option is selected with a blue radio button, while "Persoană juridică" is unselected. Below this, there are three input fields: "IDNP cumpărător*", "Nume cumpărător*", and "Prenume cumpărător*", each with a red asterisk indicating it is a required field.

Figura 37

5.2.2.2 Cumpărător – Persoană juridică

Dacă selectați opțiunea „**Persoană juridică**”, sistemul va afișa următoarele câmpuri pentru completare:

- *IDNO cumpărător*
- *Denumire companie (completată automat după introducerea IDNO)*
- *IDNP cumpărător*
- *Nume cumpărător*
- *Prenume cumpărător (a se vedea Figura 38)*



The screenshot shows the same "Date cumpărător" form, but now the "Persoană juridică" option is selected with a blue radio button. The "IDNO*" field is present and empty. The "Numele companiei*" field is highlighted in grey, indicating it is populated automatically. Below it, the "IDNP cumpărător*", "Nume cumpărător*", and "Prenume cumpărător*" fields are also present and empty, all marked with red asterisks.

Figura 38

5.2.2.3 Selectarea modului de acționare a Cumpărătorului

După completarea datelor Cumpărătorului, selectați modul în care va participa la tranzacție, alegând una dintre următoarele opțiuni:

- **Personal**
- **Prin împuternicire MPower**

5.2.2.3.1 Cumpărătorul acționează „Personal”

Dacă Cumpărătorul urmează să depună cererea și să semneze contractul de vânzare-cumpărare în nume propriu, selectați opțiunea „**Personal**” și introduceți adresa electronică a acestuia în câmpul „*Email cumpărător*” (a se vedea Figura 39).

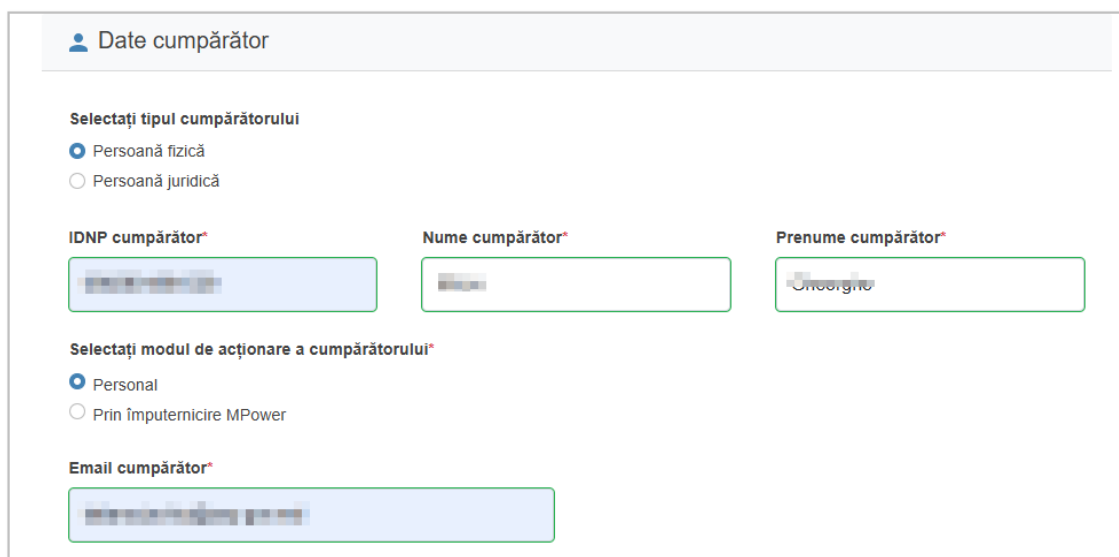


Figura 39

5.2.2.3.2 Cumpărătorul acționează „Prin împuternicire MPower”

Dacă Cumpărătorul urmează să fie reprezentat de o altă persoană fizică sau juridică, împuternicită prin **MPower**, care va depune cererea și va semna contractul de vânzare-cumpărare în numele său, selectați opțiunea „**Prin împuternicire MPower**”.

În acest caz, sistemul va afișa două opțiuni distincte pentru selectarea tipului de reprezentant:

- **Reprezentant – Persoană fizică**
- **Reprezentant – Persoană juridică**

NOTĂ: Dacă nu este identificată o împuternicire **MPower** validă între Cumpărător și reprezentantul indicat, sistemul va afișa un mesaj de eroare și nu va permite continuarea procesului.

5.2.2.3.2.1 Tip reprezentant - Persoană fizică

Dacă Cumpărătorul a desemnat, prin intermediul unei împuterniciri electronice **MPower**, o **persoană fizică** pentru a-l reprezenta în procesul de tranzacționare, selectați opțiunea „**Persoană fizică**” pentru tipul reprezentantului. În acest caz, sistemul va afișa următoarele câmpuri obligatorii pentru completare:

- *IDNP reprezentant*
- *Nume reprezentant*
- *Prenume reprezentant*
- *M,Email reprezentant (a se vedea Figura 40)*

GHIDUL VÂNZĂTORULUI
în cadrul serviciului electronic „Transcrierea dreptului de proprietate asupra vehiculului,
cu eliberarea certificatului de înmatriculare și, după caz, a plăcilor de înmatriculare”

The screenshot shows a web form with the following elements:

- Selectați modul de acționare a cumpărătorului*** (Select the action mode of the buyer):
 - Personal
 - Prin împuternicire MPower
- Selectați tipul de reprezentant al cumpărătorului** (Select the type of representative of the buyer):
 - Persoană fizică
 - Persoană juridică
- IDNP reprezentant*** (Representative IDNP): [input field]
- Nume reprezentant*** (Representative name): [input field]
- Prenume reprezentant*** (Representative first name): [input field]
- Email reprezentant*** (Representative email): [input field]

Figura 40

5.2.2.3.2.2 Tip reprezentant – Persoană juridică

Dacă Cumpărătorul a desemnat, prin intermediul unei împuterniciri electronice **MPower**, o **persoană juridică** pentru a-l reprezenta în procesul de tranzacționare, selectați opțiunea „**Persoană juridică**” pentru tipul reprezentantului. În acest caz, sistemul va afișa următoarele câmpuri obligatorii pentru completare:

- *IDNO reprezentant*
- *Denumire companie*
- *IDNP reprezentant*
- *Nume reprezentant*
- *Prenume reprezentant*
- *Email reprezentant (a se vedea Figura 41)*

The screenshot shows the same web form as Figure 40, but with additional fields for a legal representative:

- IDNO reprezentant*** (Representative IDNO): [input field]
- Numele companiei*** (Company name): [input field]
- IDNP reprezentant*** (Representative IDNP): [input field]
- Nume reprezentant*** (Representative name): [input field]
- Prenume reprezentant*** (Representative first name): [input field]
- Email reprezentant*** (Representative email): [input field]

Figura 41

NOTĂ: *Sistemul verifică automat corectitudinea datelor introduse. În cazul identificării unor neconcordanțe, se afișează un mesaj de eroare, iar procesul de depunere a cererii nu poate continua. Verificările includ:*

- *Discrepanțe între IDNO și IDNP*
- *Neconcordanțe între IDNP și numele/prenumele introdus*
- *Valabilitatea actului de identitate*

Sistemul validează datele introduse prin consultarea Registrului de Stat al Populației și, după caz, a Registrului de Stat al Unităților de Drept.

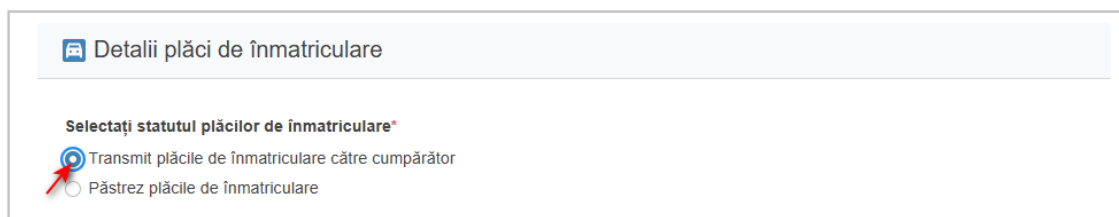
5.2.3 Selectarea statutului plăcilor de înmatriculare

În cadrul procesului de depunere a cererii electronice, Vânzătorul poate selecta modul de gestionare a plăcilor de înmatriculare aferente vehiculului supus tranzacției. Sistemul pune la dispoziție două opțiuni distincte:

- **Transmit plăcile de înmatriculare către Cumpărător**
- **Păstrez plăcile de înmatriculare**

5.2.3.1 Transmiterea plăcilor de înmatriculare către Cumpărător

În cazul în care doriți ca plăcile de înmatriculare să fie transmise Cumpărătorului împreună cu vehiculul, selectați opțiunea „**Transmit plăcile de înmatriculare către cumpărător**” (a se vedea Figura 42).

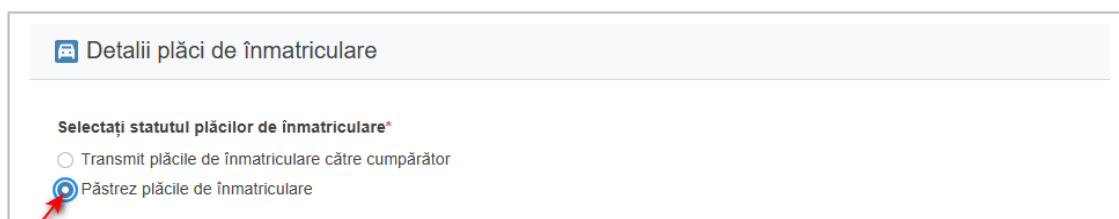


The screenshot shows a web interface titled 'Detalii plăci de înmatriculare'. Below the title, there is a section 'Selectați statutul plăcilor de înmatriculare*'. Two radio button options are visible: 'Transmit plăcile de înmatriculare către cumpărător' (selected with a blue dot and a red arrow) and 'Păstrez plăcile de înmatriculare' (unselected).

Figura 42

5.2.3.2 Păstrarea plăcilor de înmatriculare

În cazul în care intenționați să păstrați plăcile de înmatriculare ale vehiculului, pentru a le reutiliza la o viitoare transcriere pe numele dumneavoastră, selectați opțiunea „**Păstrez plăcile de înmatriculare**” (a se vedea Figura 43).




The screenshot shows the same web interface as Figure 42. In this case, the radio button for 'Păstrez plăcile de înmatriculare' is selected with a blue dot and a red arrow, while 'Transmit plăcile de înmatriculare către cumpărător' is unselected.

Figura 43

După selectare, bifați căsuța prin care:

- Declarați, pe propria răspundere, că veți preda plăcile de înmatriculare spre depozitare la o subdiviziune teritorială a Agenției Servicii Publice cu competențe în domeniul înmatriculării vehiculelor, în termen de 30 de zile de la data validării cererii, și că, în cazul neîndeplinirii acestei obligații, acceptați anularea automată a combinației alfanumerice a numerelor de înmatriculare înregistrate pe numele dumneavoastră (a se vedea Figura 44).

GHIDUL VÂNZĂTORULUI
în cadrul serviciului electronic „Transcrierea dreptului de proprietate asupra vehiculului,
cu eliberarea certificatului de înmatriculare și, după caz, a plăcilor de înmatriculare”



Detalii plăci de înmatriculare

Selectați statutul plăcilor de înmatriculare*

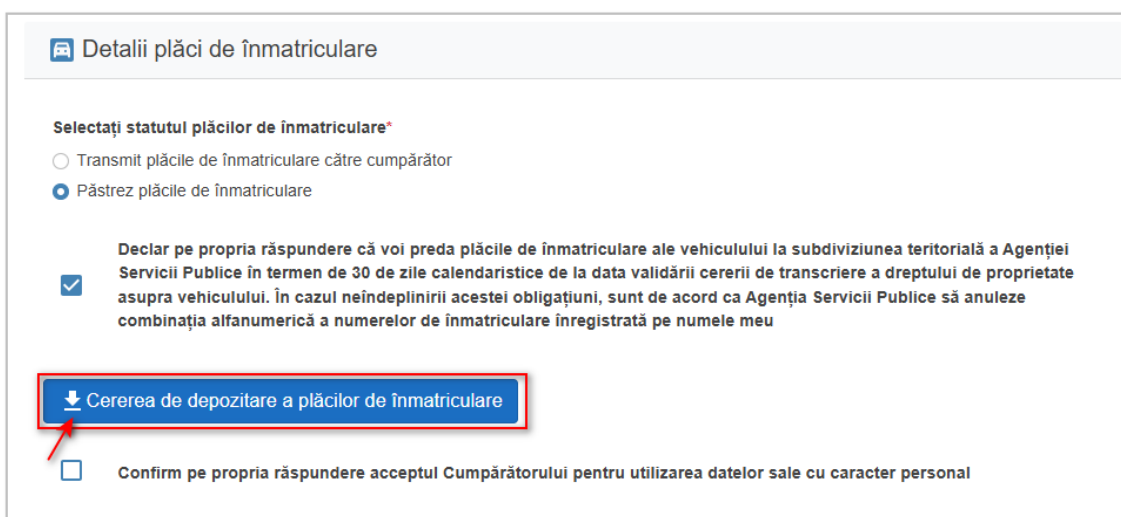
Transmit plăcile de înmatriculare către cumpărător

Păstrez plăcile de înmatriculare

Declar pe propria răspundere că voi preda plăcile de înmatriculare ale vehiculului la subdiviziunea teritorială a Agenției Servicii Publice în termen de 30 de zile calendaristice de la data validării cererii de transcriere a dreptului de proprietate asupra vehiculului. În cazul neîndeplinirii acestei obligațiuni, sunt de acord ca Agenția Servicii Publice să anuleze combinația alfanumerică a numerelor de înmatriculare înregistrată pe numele meu

Figura 44

De asemenea, aveți posibilitatea de a descărca formularul „**Cerere de depozitare a plăcilor de înmatriculare**”, prin clic pe butonul dedicat, disponibil în interfața platformei (a se vedea Figura 45). Formularul va fi salvat automat pe dispozitivul dumneavoastră și poate fi tipărit, completat și prezentat, împreună cu plăcile de înmatriculare, la subdiviziunea teritorială a Agenției Servicii Publice cu competențe în domeniul înmatriculării vehiculelor, în termenul prevăzut.



Detalii plăci de înmatriculare

Selectați statutul plăcilor de înmatriculare*

Transmit plăcile de înmatriculare către cumpărător

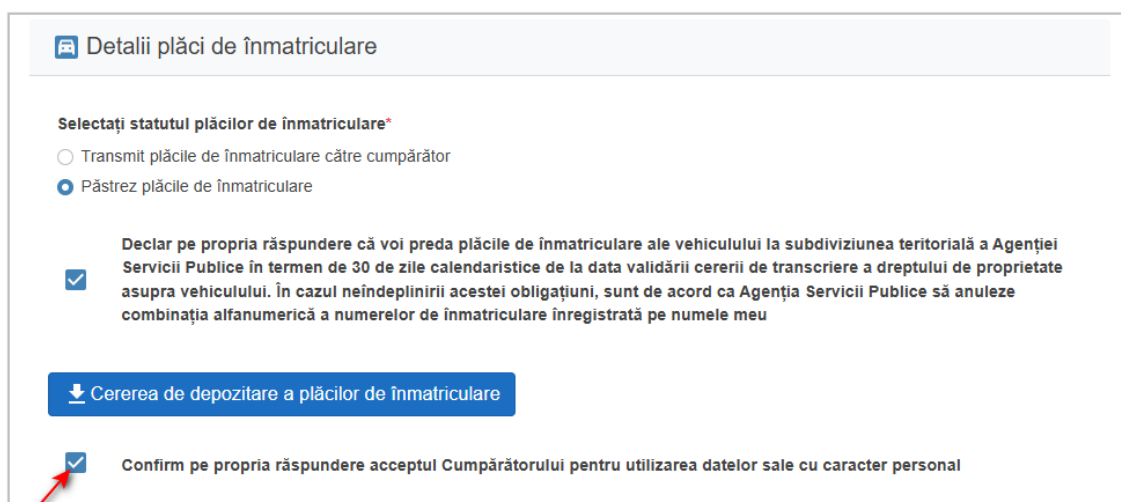
Păstrez plăcile de înmatriculare

Declar pe propria răspundere că voi preda plăcile de înmatriculare ale vehiculului la subdiviziunea teritorială a Agenției Servicii Publice în termen de 30 de zile calendaristice de la data validării cererii de transcriere a dreptului de proprietate asupra vehiculului. În cazul neîndeplinirii acestei obligațiuni, sunt de acord ca Agenția Servicii Publice să anuleze combinația alfanumerică a numerelor de înmatriculare înregistrată pe numele meu

Confirm pe propria răspundere acceptul Cumpărătorului pentru utilizarea datelor sale cu caracter personal

Figura 45

- Acceptați, prin bifare, pe propria răspundere, că dețineți acordul expres al Cumpărătorului și, după caz, al reprezentantului acestuia, pentru prelucrarea datelor sale cu caracter personal, în cadrul procesului de completare a cererii electronice (a se vedea Figura 46).



Detalii plăci de înmatriculare

Selectați statutul plăcilor de înmatriculare*

Transmit plăcile de înmatriculare către cumpărător

Păstrez plăcile de înmatriculare

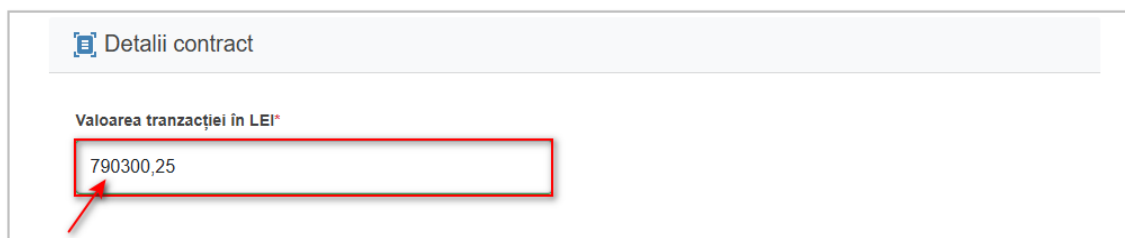
Declar pe propria răspundere că voi preda plăcile de înmatriculare ale vehiculului la subdiviziunea teritorială a Agenției Servicii Publice în termen de 30 de zile calendaristice de la data validării cererii de transcriere a dreptului de proprietate asupra vehiculului. În cazul neîndeplinirii acestei obligațiuni, sunt de acord ca Agenția Servicii Publice să anuleze combinația alfanumerică a numerelor de înmatriculare înregistrată pe numele meu

Confirm pe propria răspundere acceptul Cumpărătorului pentru utilizarea datelor sale cu caracter personal

Figura 46

5.2.4 Valoarea tranzacției

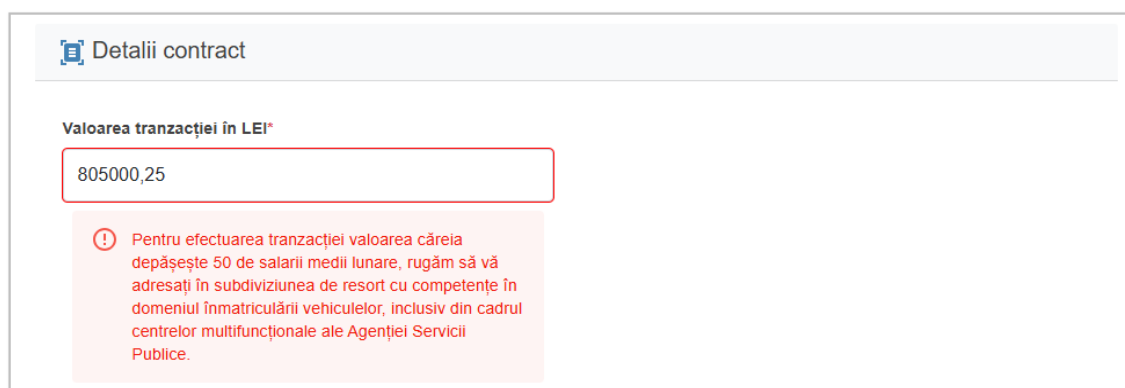
În secțiunea „**Detalii contract**”, introduceți valoarea totală a tranzacției, exprimată în lei, utilizând caractere numerice (*cifre*). Valoarea introdusă poate conține maximum două zecimale, separate prin virgulă (*de exemplu: 12500,50*) (a se vedea Figura 47).



The screenshot shows a web form titled "Detalii contract". Below the title, there is a label "Valoarea tranzacției în LEI*" and a text input field containing the value "790300,25". A red arrow points to the input field.

Figura 47

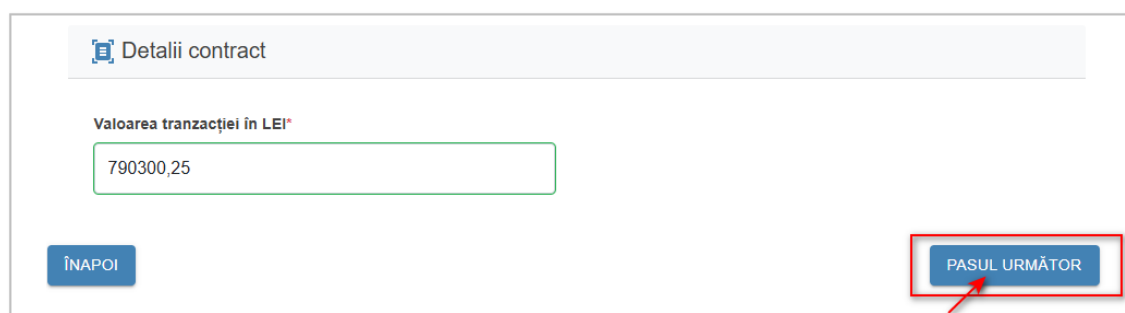
NOTĂ: În cazul în care prețul vehiculului depășește echivalentul a 50 de salarii medii lunare (adică 805000 lei pentru anul 2025), participanții la tranzacție trebuie să se adreseze subdiviziunilor de resort cu competențe în domeniul înmatriculării vehiculelor, inclusiv din cadrul centrelor multifuncționale ale Agenției Servicii Publice (Legea nr. 34/2024 privind efectuarea decontărilor în numerar și pentru modificarea unor acte normative)(a se vedea Figura 48).



The screenshot shows the same "Detalii contract" form, but with the value "805000,25" in the input field. Below the input field, there is a red warning message: "Pentru efectuarea tranzacției valoarea căreia depășește 50 de salarii medii lunare, rugăm să vă adresați în subdiviziunea de resort cu competențe în domeniul înmatriculării vehiculelor, inclusiv din cadrul centrelor multifuncționale ale Agenției Servicii Publice."

Figura 48

După introducerea valorii tranzacției, faceți clic pe butonul „**PASUL URMĂTOR**” pentru a trece la etapa următoare - **Mod de recepționare** (a se vedea Figura 49).



The screenshot shows the "Detalii contract" form with the value "790300,25" in the input field. At the bottom left, there is a blue button labeled "ÎNAPOI". At the bottom right, there is a blue button labeled "PASUL URMĂTOR" which is highlighted with a red box and a red arrow pointing to it.

Figura 49

5.3 PASUL „MOD DE RECEPȚIONARE”

La acest pas (a se vedea Figura 50), sunt afișate informațiile referitoare la modalitatea de recepționare a contractului de vânzare-cumpărare a vehiculului.

Contractul este generat automat de sistem și trebuie semnat electronic de ambele părți implicate în tranzacție: **Vânzător** și **Cumpărător**.

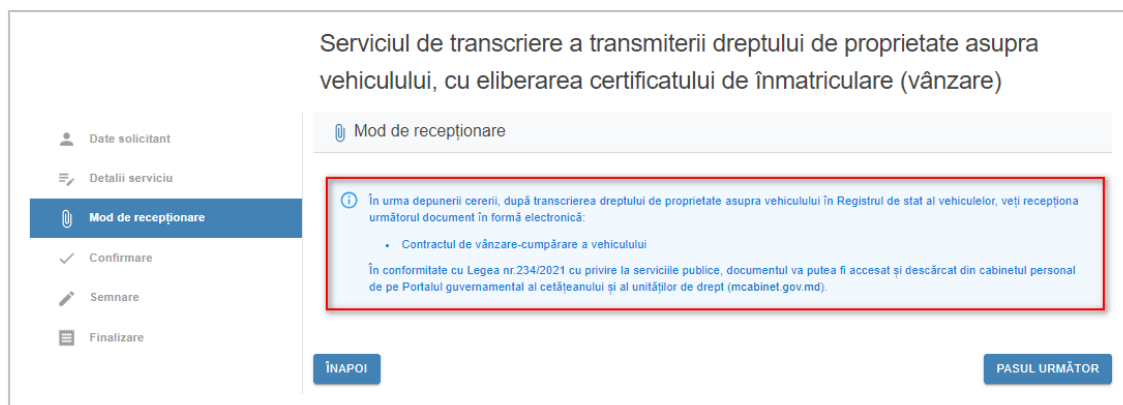


Figura 50

NOTĂ: După finalizarea procesului de transcriere a dreptului de proprietate asupra vehiculului, contractul de vânzare-cumpărare, semnat electronic de ambele părți, va fi disponibil în format electronic în **MCabinet**.

După ce ați analizat informațiile afișate, faceți clic pe butonul „PASUL URMĂTOR” pentru a trece la pasul „Confirmare” (a se vedea Figura 51).

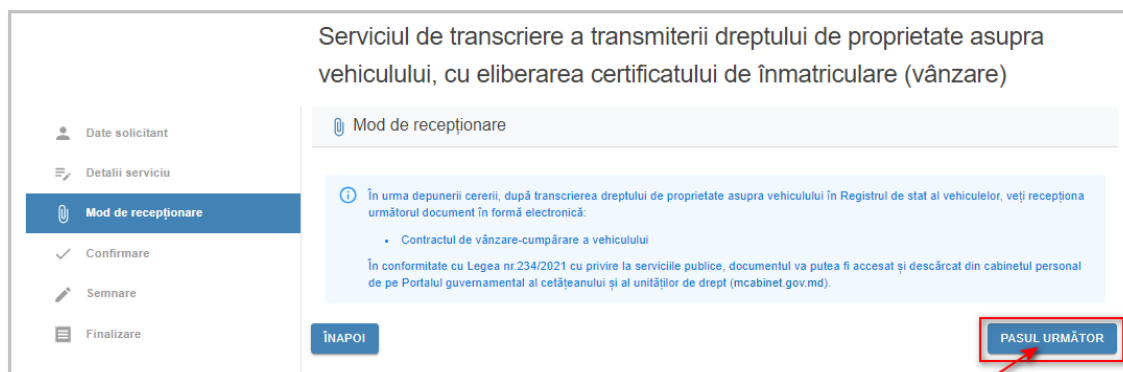


Figura 51

5.4 PASUL „CONFIRMARE”

La pasul de confirmare (a se vedea Figura 52), aveți posibilitatea să vizualizați și să verificați toate datele completate în cerere în pașii anteriori, precum și să consultați contractul de vânzare-cumpărare a vehiculului, care urmează să fie semnat electronic.

Agentia Servicii Publice

România (PERSONĂ FIZICĂ) ieșire

Tranzacțiile mele Termeni și condiții

Serviciul de transcriere a transmiterii dreptului de proprietate asupra vehiculului, cu eliberarea certificatului de înmatriculare (vânzare)

- Date solicitant
- Detalii serviciu
- Mod de recepționare
- Confirmare**
- Semnare
- Finalizare

50%

Date solicitant

Tipul solicitantului	Persoană fizică
IDNP	1234567890
Prenume, Nume	Ionel Ionescu
Telefon	0712345678
Email	ionel.ionescu@ex.com

Detalii serviciu

Serviciul de transcriere a transmiterii dreptului de proprietate asupra vehiculului, cu eliberarea certificatului de înmatriculare (vânzare)

Date vehicul

Marca, Model vehicul	KAWASAKI VULKAN
Număr de înmatriculare vehicul	020LHK

Date cumpărător

Tipul cumpărătorului	Persoană juridică
IDNO	1234567890
Numele companiei	Societatea cu Răspundere Limitată S.R.L. ABC
IDNP administrator	1234567890
Prenume, Nume administrator	Ionel Ionescu

Detalii contract

Valoarea tranzacției în LEI	697863,12
-----------------------------	-----------

Previzualizare contract

Contractul de vânzare-cumpărare a vehiculului [PREVIZUALIZEAZĂ](#)

Verificați datele consemnate în Contractul de vânzare-cumpărare înainte de a trece la pasul de semnare

[ÎNAPOI](#) [SEMNEAZĂ](#)

Figura 52

GHIDUL VÂNZĂTORULUI
în cadrul serviciului electronic „Transcrierea dreptului de proprietate asupra vehiculului,
cu eliberarea certificatului de înmatriculare și, după caz, a plăcilor de înmatriculare”

Pentru a previzualiza contractul de vânzare-cumpărare a vehiculului:

- Faceți clic pe butonul „**PREVIZUALIZEAZĂ**” (a se vedea Figura 53–54).

NOTĂ: Contractul este generat și completat în mod automat de sistem, utilizând datele indicate de dumneavoastră (în calitate de Vânzător). Documentul nu poate fi editat sau modificat de utilizator.

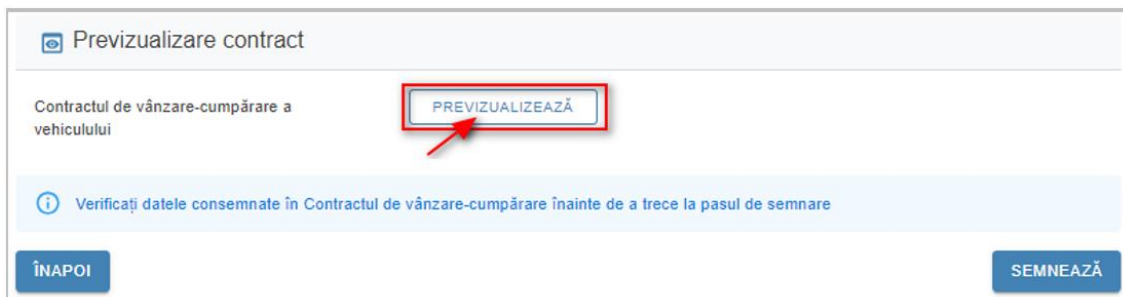


Figura 53

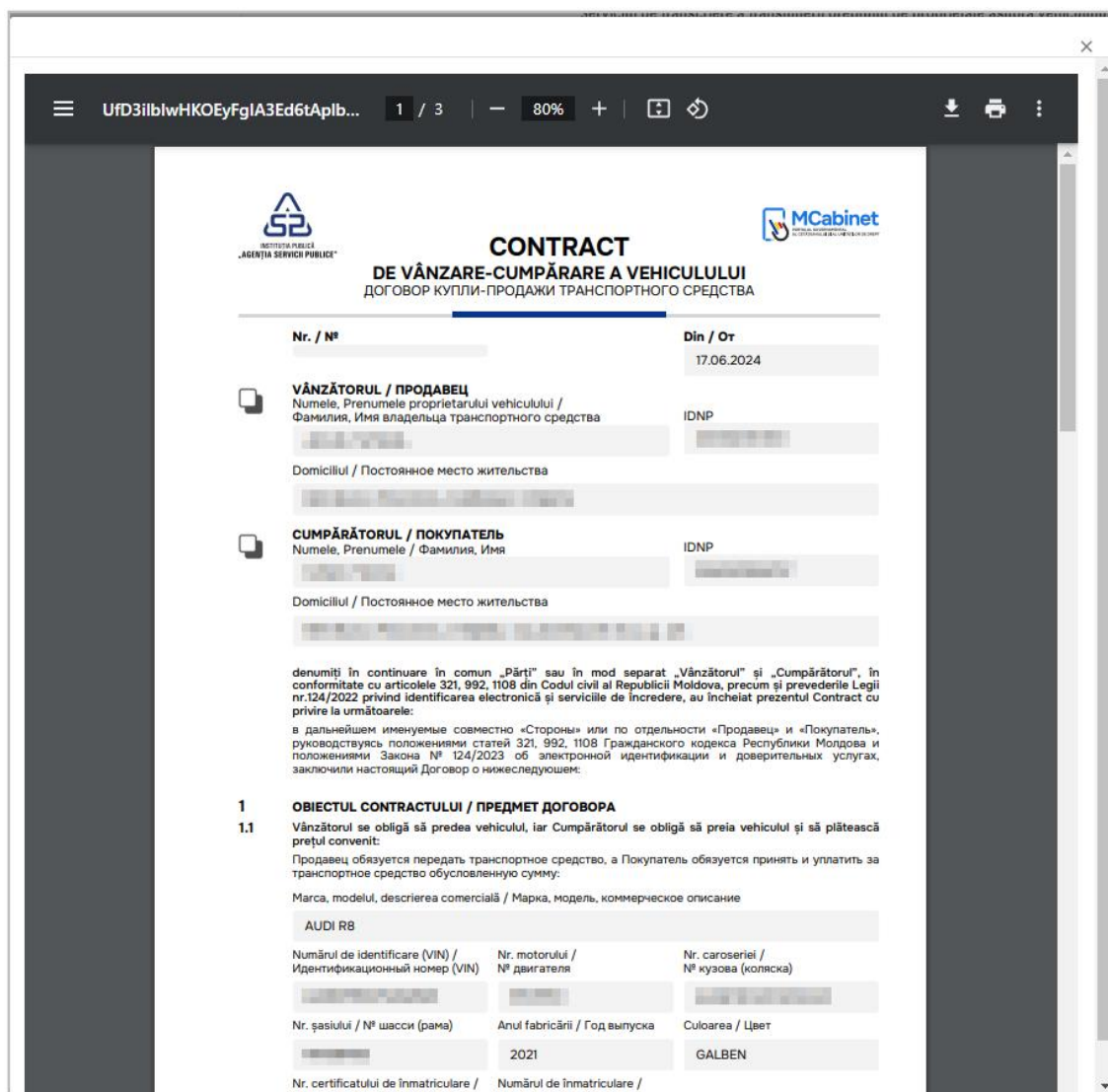


Figura 54

Dacă toate datele afișate sunt corecte și sunteți de acord cu prevederile contractuale:

- Faceți clic pe butonul „**SEMNEAZĂ**” (a se vedea Figura 55) pentru a iniția procesul de semnare electronică a contractului și, implicit, a cererii electronice.

NOTĂ: În cazul identificării unor neconcordanțe în datele afișate, aveți posibilitatea să reveniți la pașii anteriori pentru corectare, utilizând butonul „ÎNAPOI”.

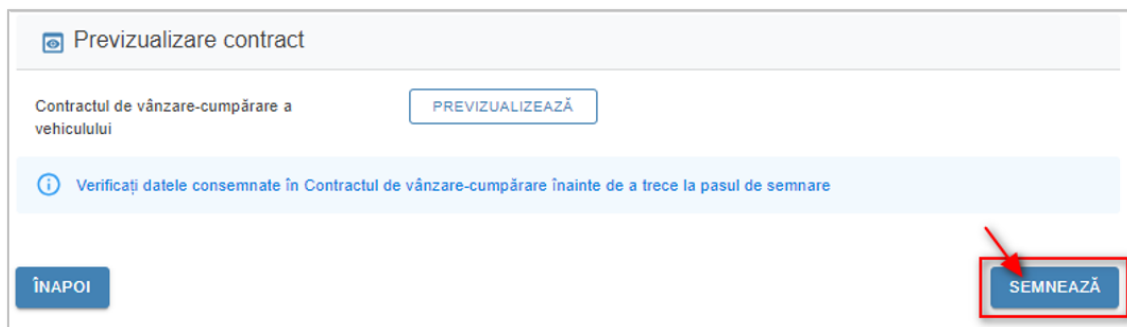


Figura 55

După apăsarea butonului „SEMNEAZĂ”, veți fi redirecționat automat către serviciul guvernamental de semnătură electronică **MSign** – pasul „Semnare”.

NOTĂ: Cererea electronică va fi considerată semnată odată cu aplicarea semnăturii electronice de către Vânzător pe contractul de vânzare-cumpărare.

5.5 PASUL „SEMNARE”

În această etapă, veți semna electronic contractul de vânzare-cumpărare a vehiculului și cererea electronică. Pentru aceasta, urmați pașii indicați mai jos:

1. Selectați metoda de semnare potrivită dintre opțiunile disponibile (a se vedea Figura 56).

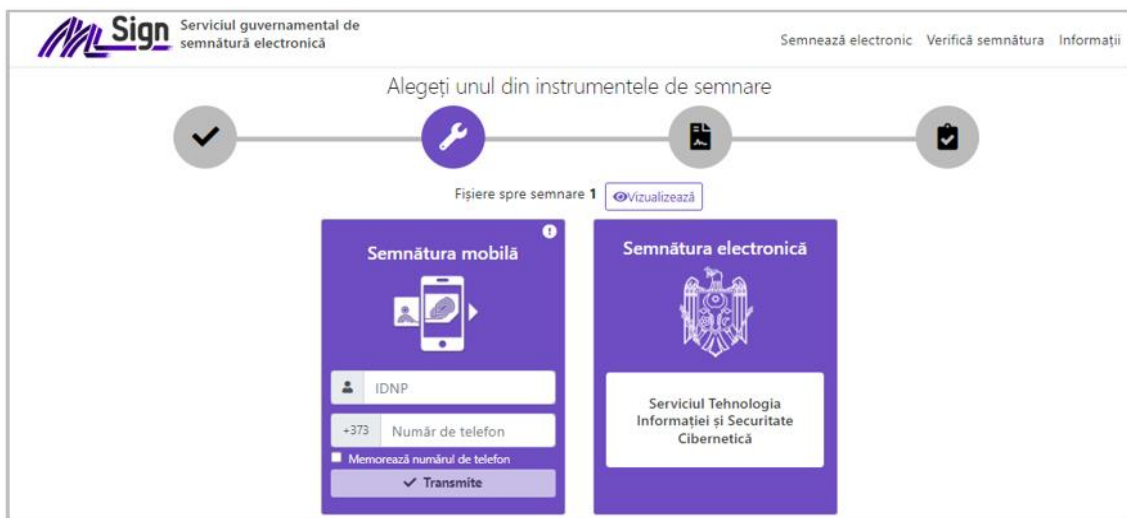


Figura 56

2. Faceți clic pe butonul „**Utilizează**” pentru a aplica semnătura electronică (a se vedea Figura 57).

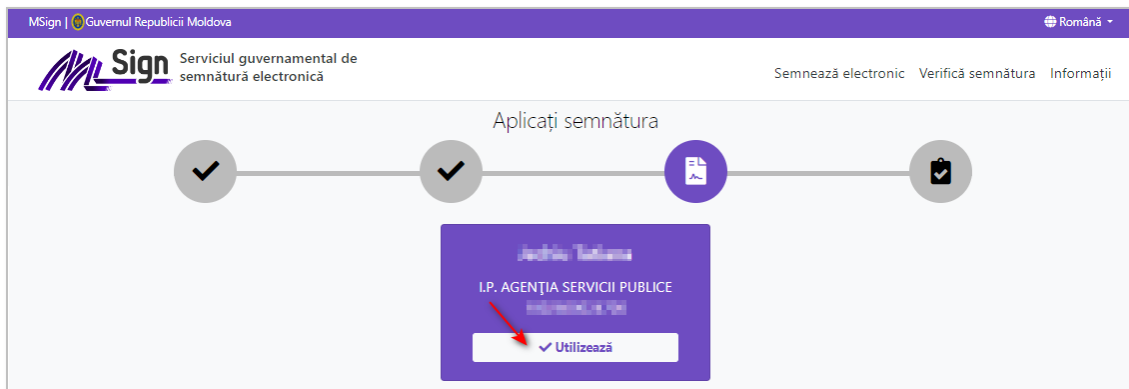


Figura 57

3. Dacă este tehnic posibil, selectați locul în care urmează să fie aplicată semnătura electronică (a se vedea Figura 58).

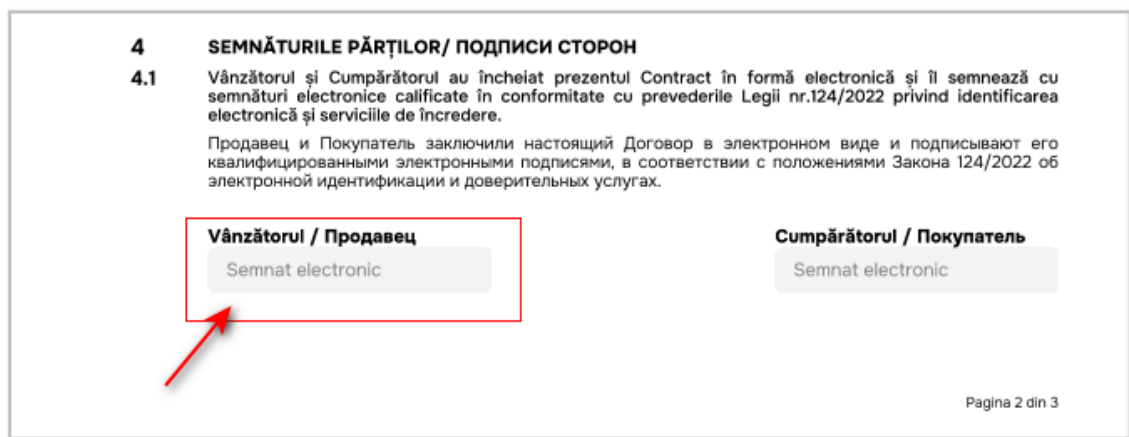


Figura 58

4. Introduceți codul PIN al semnăturii și faceți clic pe butonul „**OK**” pentru a confirma semnarea (a se vedea Figura 59).

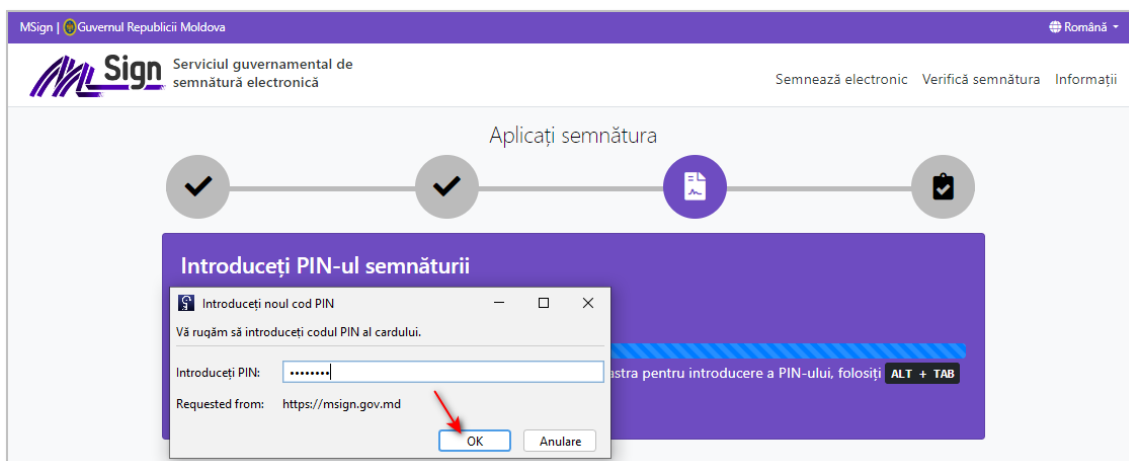


Figura 59

După semnarea cu succes, veți fi redirecționat automat către ultima etapă a procesului – pasul „**Finalizare**”.

5.6 PASUL „FINALIZARE”

La pasul de finalizare, sistemul afișează un mesaj de confirmare a depunerii cu succes a cererii, împreună cu detaliile principale ale acesteia, după cum urmează:

- **Date solicitant** – informațiile de identificare ale Vânzătorului și, după caz, ale persoanei împuternicite;
- **Detalii serviciu** – denumirea serviciului electronic solicitat;
- **Date vehicul** – marca, modelul și numărul de înmatriculare ale vehiculului supus tranzacției;
- **Date cumpărător** – datele de identificare ale Cumpărătorului;
- **Detalii contract** – valoarea totală a tranzacției;
- **Numărul cererii** – identificatorul unic al cererii depuse;
- **Alte informații relevante**, inclusiv acțiunile ce urmează a fi întreprinse (*a se vedea Figura 60*).

The screenshot shows the 'Finalizare' (Finalization) step of the online service. The page title is 'Serviciul de transcriere a transiterii dreptului de proprietate asupra vehiculului, cu eliberarea certificatului de înmatriculare (vânzare)'. The progress bar indicates 100% completion. The details are as follows:

Date solicitant	
Tipul solicitantului	Persoană fizică
IDNP	12345678901234567890
Prenume, Nume	Ionel Ionescu
Telefon	0744 123456
Email	ionel.ionescu@domain.ro

Date vehicul	
Marca, Model vehicul	KAWASAKI VULKAN
Număr de înmatriculare vehicul	020LHK

Date cumpărător	
Tipul cumpărătorului	Persoană juridică
IDNO	12345678901234567890
Numele companiei	Societatea cu Răspundere Limitată
IDNP administrator	12345678901234567890
Prenume, Nume administrator	Ionel Ionescu

Detalii contract	
Valoarea tranzacției în LEI	697863,12
Numărul cererii	EVL01250331093819516

Cererea nr. EVL01250331093819516 de vânzare a vehiculului marca/model KAWASAKI VULKAN cu nr. de înmatriculare 020LHK a fost depusă cu succes.

Cumpărătorul a fost notificat despre oferta Dvs. care va fi valabilă timp de 5 zile. Despre decizia pozitivă sau negativă a Cumpărătorului veți fi notificat. În caz pozitiv, va urma semnarea contractului de vânzare-cumpărare a vehiculului de către Cumpărător.

De reținut, dreptul de proprietate asupra vehiculului va apărea la Cumpărător la data transcrierii acestui drept în Registrul de stat al vehiculelor, efectuată de către Agenția Servicii Publice, fapt despre care veți fi notificat suplimentar.

SOLICITARE NOUĂ

Figura 60

Pentru a iniția o nouă cerere de transcriere a transiterii dreptului de proprietate asupra unui alt vehicul, faceți clic pe butonul „**SOLICITARE NOUĂ**”. Sistemul vă va redirecționa automat către prima etapă a procesului – pasul „**Date solicitant**”.

6. TRANZACȚIILE MELE

După autentificarea în sistem, în cazul în care ați depus anterior o cerere pentru o tranzacție de vânzare-cumpărare, sistemul va afișa lista cererilor active și anterioare. Aceasta vă permite să urmăriți toate tranzacțiile în care sunteți sau ați fost implicat, fie în calitate de Vânzător, fie de Cumpărător.

Pentru a accesa lista cererilor depuse:

- Faceți clic pe butonul „**Tranzacțiile mele**”, situat în colțul din dreapta sus al paginii (a se vedea Figura 61).



Figura 61

Pagina „**Tranzacțiile mele**” poate fi accesată și prin linkul disponibil în mesajul de avertizare afișat în pasul „**Detalii serviciu**”, atunci când vehiculul selectat este deja implicat într-o tranzacție activă (a se vedea Figura 62).

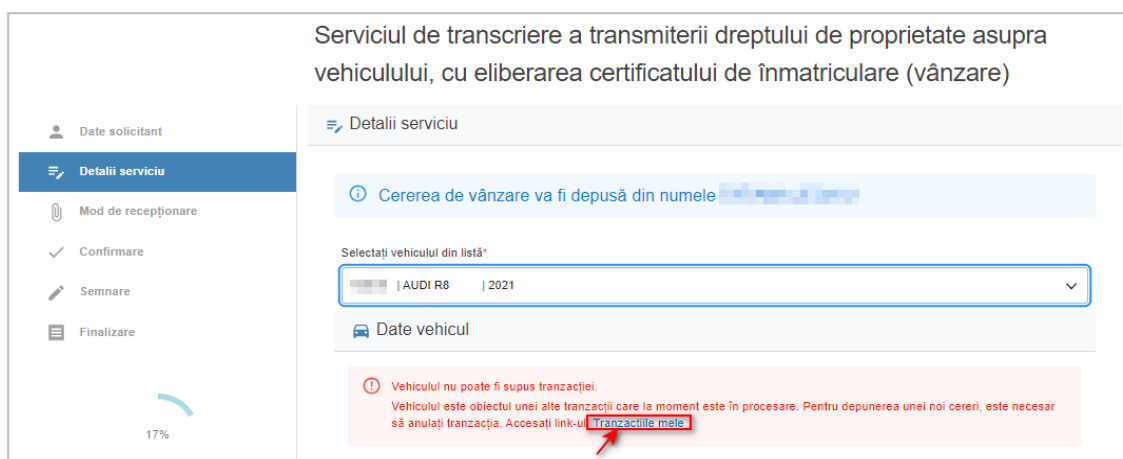


Figura 62

Pagina „**Tranzacțiile mele**” este organizată în patru secțiuni distincte:

- Cererile de vânzare
- Cererile de cumpărare
- Cererile de vânzare depuse de către persoana împuternicită
- Cererile de cumpărare depuse de către persoana împuternicită

Pentru a accesa detaliile fiecărei secțiuni și a vizualiza informațiile relevante privind cererile depuse sau în curs de depunere, faceți clic pe butonul „VIZUALIZEAZĂ” (a se vedea Figura 63).

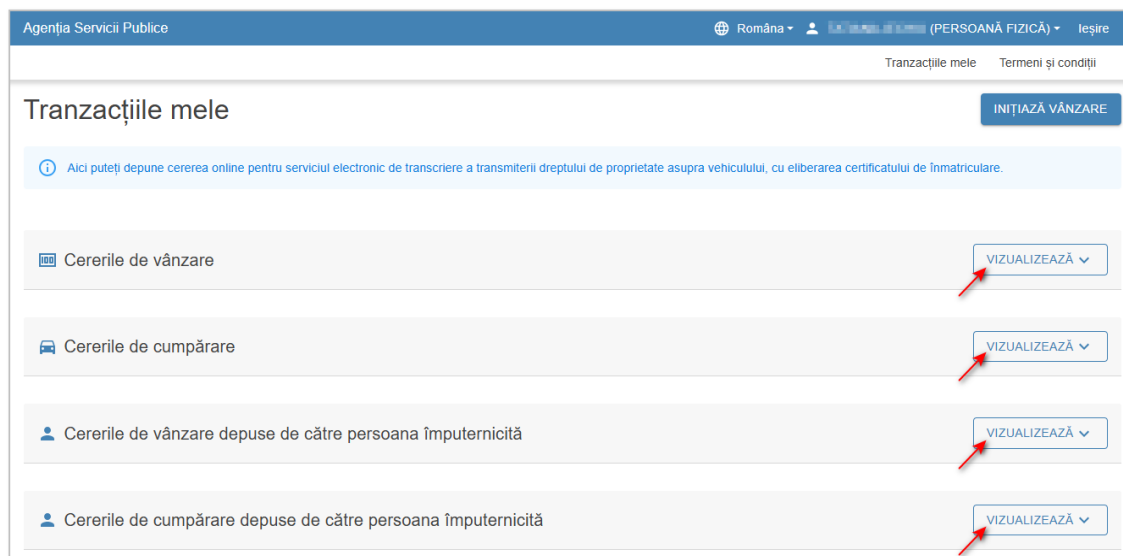


Figura 63

6.1 CERERILE DE VÂNZARE

În această secțiune sunt afișate toate cererile de vânzare în care ați acționat în calitate de Vânzător – proprietar al vehiculului (a se vedea Figura 64).

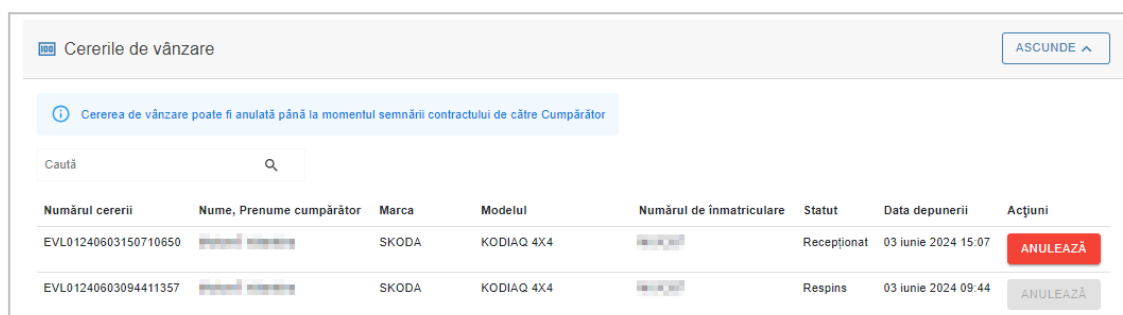


Figura 64

Tot în această secțiune, aveți posibilitatea de a anula o cerere de vânzare depusă de dumneavoastră.

NOTĂ: Cererea de vânzare poate fi anulată numai până la semnarea contractului de vânzare-cumpărare de către Cumpărător.

Pașii pentru anularea unei cereri de vânzare:

1. Identificați cererea ce urmează a fi anulată și faceți clic pe butonul „ANULEAZĂ” (a se vedea Figura 65).

GHIDUL VÂNZĂTORULUI
în cadrul serviciului electronic „Transcrierea dreptului de proprietate asupra vehiculului,
cu eliberarea certificatului de înmatriculare și, după caz, a plăcilor de înmatriculare”

Numărul cererii	Nume, Prenume cumpărător	Marca	Modelul	Numărul de înmatriculare	Statut	Data depunerii	Acțiuni
EVL01240618102046983	[redacted]	AUDI	R8	[redacted]	Recepționat	18 iunie 2024 10:21	ANULEAZĂ
EVL01240604143848436	[redacted]	NISSAN	PATROL	[redacted]	Respins	04 iunie 2024 14:39	ANULEAZĂ

Figura 65

2. Confirmați acțiunea selectând opțiunea „**DA**” în fereastra de dialog afișată (a se vedea Figura 66).

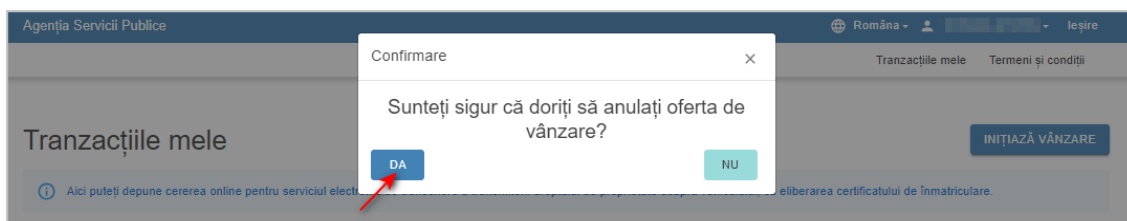


Figura 66

3. După anulare, puteți iniția o nouă tranzacție pentru același vehicul prin clic pe butonul „**INIȚIAZĂ VÂNZARE**” (a se vedea Figura 67).

Numărul cererii	Nume, Prenume cumpărător	Marca	Modelul	Numărul de înmatriculare	Statut	Data depunerii	Acțiuni
EVL01240618102046983	[redacted]	AUDI	R8	[redacted]	Respins	18 iunie 2024 10:21	ANULEAZĂ

Figura 67

6.2 CERERILE DE CUMPĂRARE

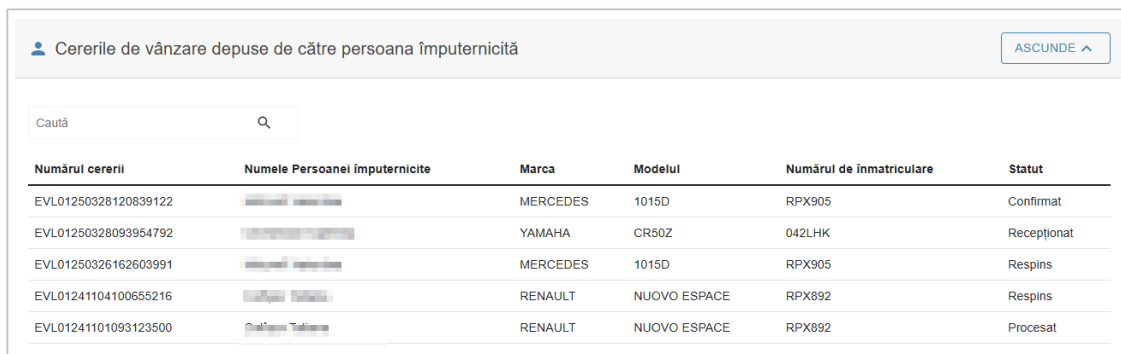
În această secțiune sunt afișate toate tranzacțiile la care ați participat sau participați în calitate de Cumpărător (a se vedea Figura 68).

Numărul cererii	Nume, Prenume	Marca	Modelul	Numărul de înmatriculare	Statut	Data depunerii	Acțiuni
EVL01240603150710650	[redacted]	SKODA	KODIAQ 4X4	[redacted]		03 iunie 2024 15:07	ACCEPTĂ RESPINGE
EVL02240603151056668	[redacted]	SKODA	KODIAQ	[redacted]	Confirmat	03 iunie 2024 15:06	CONTINUĂ RESPINGE
EVL02240603143849917	[redacted]	SKODA	KODIAQ 4X4	[redacted]	Respins	03 iunie 2024 09:44	CONTINUĂ RESPINGE

Figura 68

6.3 CERERILE DE VÂNZARE DEPUSE DE CĂTRE PERSOANA ÎMPUTERNICITĂ

În această secțiune sunt listate cererile de vânzare depuse în numele dumneavoastră, în calitate de Vânzător – proprietar al vehiculului, de către un reprezentant împuternicit prin MPower (a se vedea Figura 69).



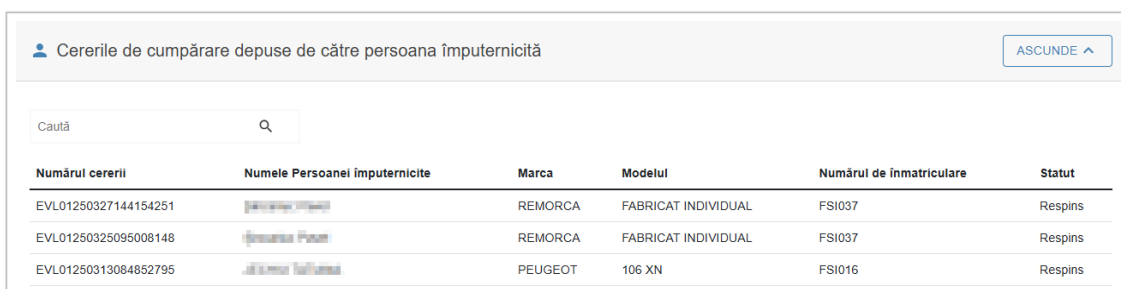
Numărul cererii	Numele Persoanei împuternicite	Marca	Modelul	Numărul de înmatriculare	Statut
EVL01250328120839122	[Redacted]	MERCEDES	1015D	RPX905	Confirmat
EVL01250328093954792	[Redacted]	YAMAHA	CR50Z	042LHK	Recepționat
EVL01250326162603991	[Redacted]	MERCEDES	1015D	RPX905	Respins
EVL01241104100655216	[Redacted]	RENAULT	NUOVO ESPACE	RPX892	Respins
EVL01241101093123500	[Redacted]	RENAULT	NUOVO ESPACE	RPX892	Procesat

Figura 69

NOTĂ: Secțiunea „Cereri de vânzare depuse de către persoana împuternicită” are un caracter informativ. Eventualele acțiuni asupra cererilor afișate în această secțiune – inclusiv anularea acestora (până la semnarea contractului de către Cumpărător) – pot fi realizate exclusiv de către persoana împuternicită de dumneavoastră prin MPower, care a inițiat respectivele cereri.

6.4 CERERILE DE CUMPĂRARE DEPUSE DE CĂTRE PERSOANA ÎMPUTERNICITĂ

În secțiunea „Cereri de cumpărare depuse de către persoana împuternicită” sunt afișate toate cererile de cumpărare în care ați participat în calitate de Cumpărător, dar care au fost depuse în numele dumneavoastră de către un reprezentant împuternicit prin MPower (a se vedea Figura 70).



Numărul cererii	Numele Persoanei împuternicite	Marca	Modelul	Numărul de înmatriculare	Statut
EVL01250327144154251	[Redacted]	REMORCA	FABRICAT INDIVIDUAL	FSI037	Respins
EVL01250325095008148	[Redacted]	REMORCA	FABRICAT INDIVIDUAL	FSI037	Respins
EVL01250313084852795	[Redacted]	PEUGEOT	106 XN	FSI016	Respins

Figura 70

7. NOTIFICĂRI

Pe parcursul procesului de prestare a serviciului electronic, veți primi notificări automatizate la adresa de e-mail indicată în cerere, după cum urmează:

Notificare privind confirmarea depunerii cererii – atestă că cererea dumneavoastră a fost depusă cu succes (*a se vedea Figura 71*).

Stimate(ă) [REDACTAT],

Vă informăm că cererea nr. **EVL01240711110639955** de vânzare a vehiculului marca/model **SKODA KODIAQ** cu nr. de înmatriculare [REDACTAT] a fost depusă cu succes.

Cumpărătorul a fost notificat despre oferta Dvs. care va fi valabilă timp de 5 zile. Despre decizia pozitivă sau negativă a Cumpărătorului veți fi notificat. În caz pozitiv, va urma semnarea contractului de vânzare-cumpărare a vehiculului de către Cumpărător.

Cu respect,
I.P. "Agenția Servicii Publice"

Figura 71

Notificare privind confirmarea semnării contractului de către Cumpărător - transmisă imediat ce cumpărătorul aplică semnătura electronică pe contractul de vânzare-cumpărare (*a se vedea Figura 72*).

Stimate(ă) [REDACTAT],

Vă informăm că Cumpărătorul a acceptat cererea nr **EVL01240520132552670** și a semnat Contractul de vânzare-cumpărare a vehiculului marca/model **SKODA KODIAQ** cu nr. de înmatriculare [REDACTAT].

Cererea online și Contractul de vânzare-cumpărare a vehiculului au fost transmise către Agenția Servicii Publice.

Despre decizia Agenției Servicii Publice privind acceptarea sau respingerea cererii în prestarea serviciului veți fi notificat suplimentar.

Cu respect,
IP "Agenția Servicii Publice"

Figura 72

Notificare privind refuzarea tranzacției – emisă în cazul în care Cumpărătorul a respins oferta de cumpărare (*a se vedea Figura 73*).

Stimate(ă) [REDACTAT],

Vă informăm că Contractul de vânzare-cumpărare asupra vehiculului marca/model **SKODA KODIAQ** cu nr. de înmatriculare [REDACTAT] nu a fost semnat de către Cumpărător. Cererea de vânzare nr. **EVL01240704092032970** a fost anulată. Tranzacția nu a avut loc.

Cu respect,
IP Agenția Servicii Publice

Figura 73

Notificare privind anularea cererii de vânzare – recepționată în cazul în care Vânzătorul a anulat cererea depusă (a se vedea Figura 74).

Stimate (ă) [redacted],

Vă informăm că cererea nr. **EVL012407004092032970** de vânzare a vehiculului marca/model **SKODA KODIAQ** cu nr. de înmatriculare [redacted] a fost anulată.

Cu respect,
I.P. „Agenția Servicii Publice”

Figura 74

Notificare privind prestarea serviciului electronic de către ASP – recepționată imediat după validarea cererii de către Agenția Servicii Publice (a se vedea Figura 75).

Stimate(ă) [redacted],

Vă informăm că Agenția Servicii Publice a înregistrat în Registrul de stat al vehiculelor dreptul de proprietate asupra vehiculului marca/model **SKODA KODIAQ** cu nr. de înmatriculare [redacted].

Contractul de vânzare-cumpărare a vehiculului poate fi vizualizat și descărcat din cabinetul personal de pe portalul guvernamental al cetățeanului MCabinet și al Unităților de Drept (mcabinet.gov.md).

Cu respect,
I.P. “Agenția Servicii Publice”

Figura 75

Notificare privind respingerea cererii de către ASP – recepționată în cazul în care, în urma procesului de verificare, Agenția Servicii Publice a decis respingerea cererii (a se vedea Figura 76).

Refuz Tranzactie ASP 1 mesaj

De la: "Agenția Servicii Publice (staging)" <noreply@testmnotify.gov.md> 31 martie, 2025 11:35

Către: [redacted]

Stimate(ă) [redacted],

Vă informăm că Agenția Servicii Publice a respins cererea nr. **300123827608** pentru prestarea serviciului de transcriere a transiterii dreptului de proprietate asupra vehiculului marca/model **MINSK 3.11215 PIONER** cu nr. de înmatriculare **159VBB** din următorul motiv:

Asupra vehiculului sunt impuse restricții

Pentru informații suplimentare referitoare la motivul refuzului, vă rugăm să contactați persoana responsabilă din cadrul Agenției Servicii Publice la numărul de telefon 022-26-9513 sau prin e-mail la adresa dmtcca@asp.gov.md.

Cu respect,
I.P. "Agenția de Servicii Publice"

Figura 76

7. OBTINEREA CONTRACTULUI DE VÂNZARE-CUMPĂRARE A VEHICULULUI

După ce Agenția Servicii Publice finalizează înregistrarea dreptului de proprietate asupra vehiculului în Registrul de Stat al Vehiculelor, **contractul de vânzare-cumpărare**, generat automat și emis în formă electronică, devine disponibil pentru accesare atât de Vânzător, cât și de Cumpărător.

Contractul poate fi accesat și descărcat din **MCabinet** - portalul guvernamental al cetățeanului și al unităților de drept.

Pentru a obține contractul de vânzare-cumpărare, urmați pașii de mai jos:

1. Accesați **MCabinet**-ul personal la adresa <https://mcabinet.gov.md> sau prin linkul din notificarea primită (*Notificarea privind prestarea serviciului electronic de către ASP*) (a se vedea Figura 77).

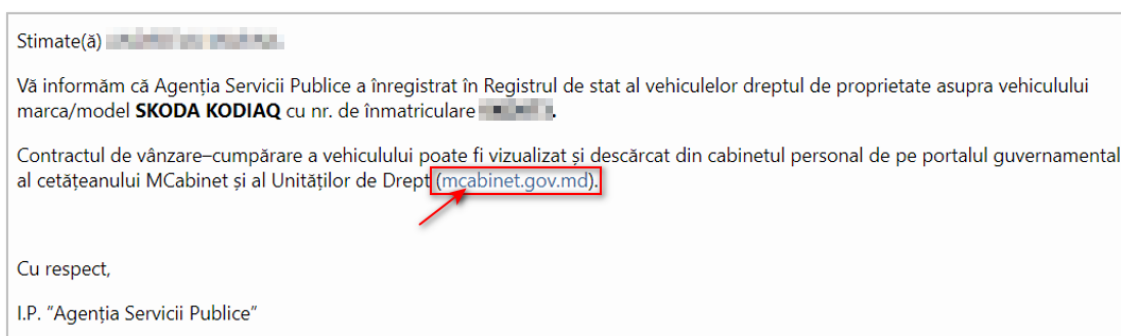


Figura 77

2. Autentificați-vă în platformă prin clic pe butonul „**Autentificare**” din colțul din dreapta sus (a se vedea Figura 78).

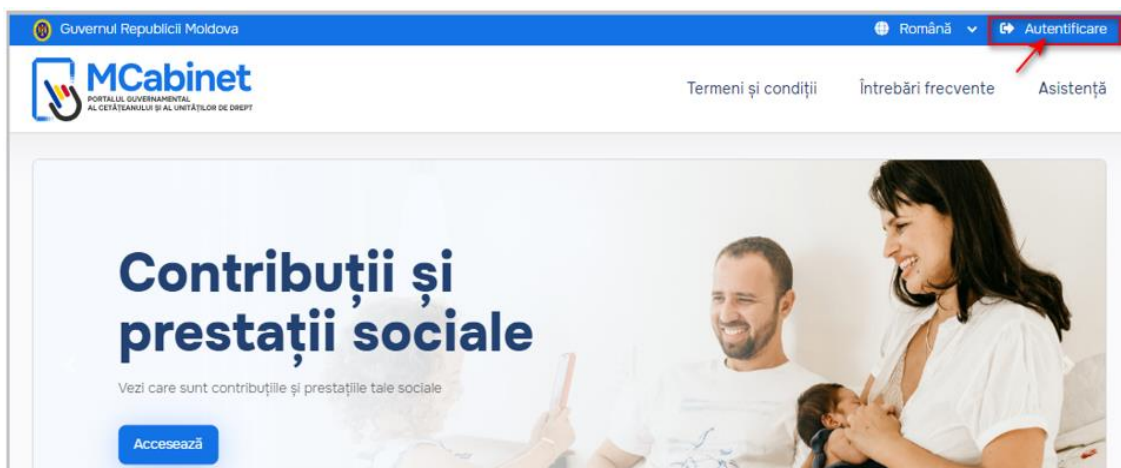
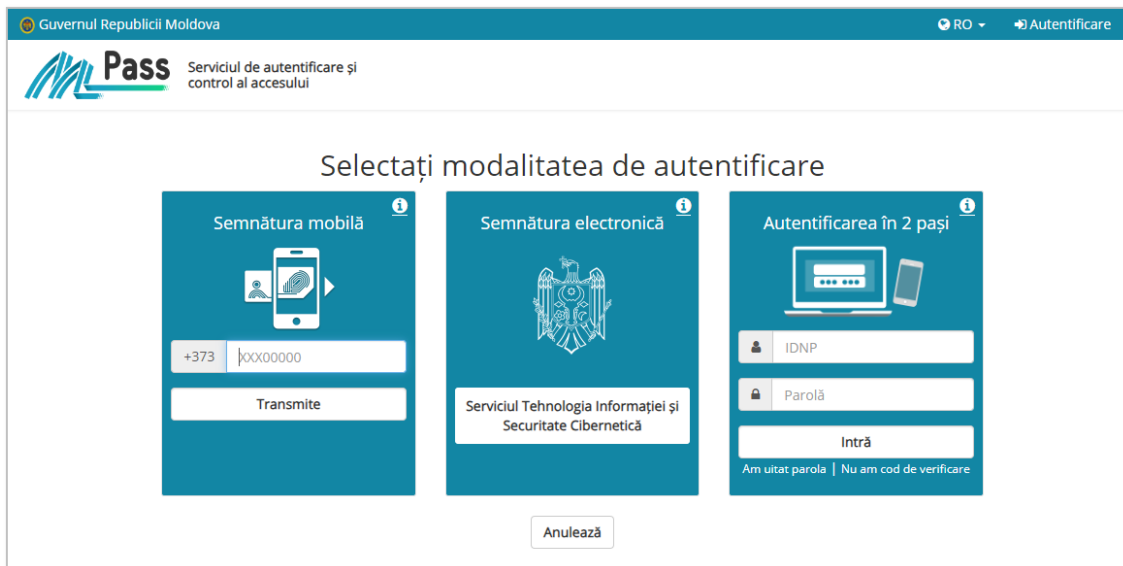


Figura 78

3. Selectați una dintre metodele de autentificare disponibile (a se vedea Figura 79).



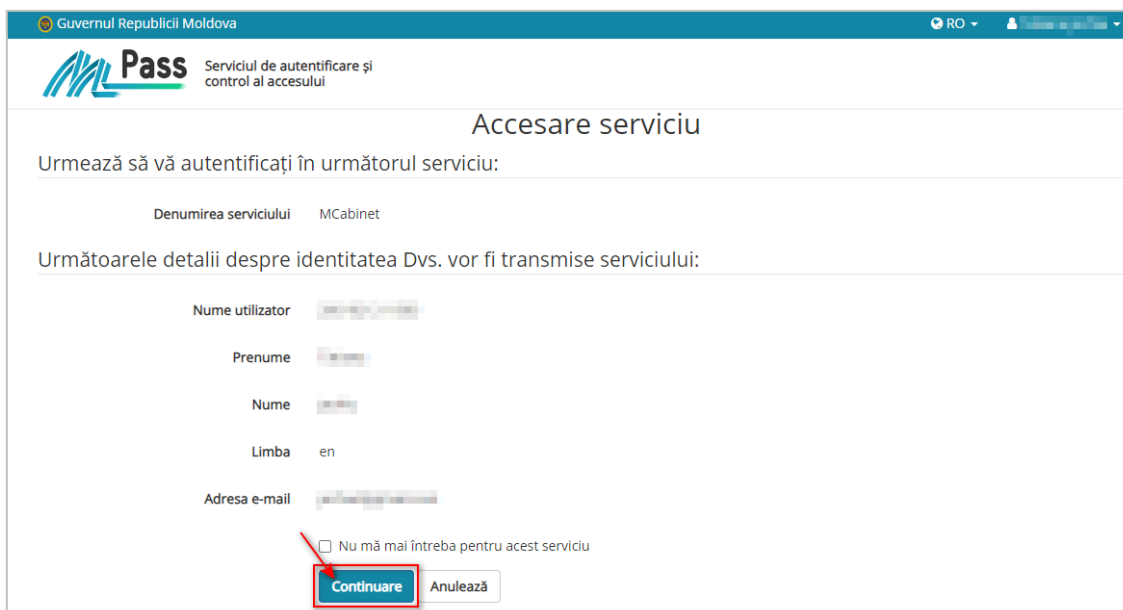
The screenshot shows the ML Pass authentication selection interface. At the top, it says "Guvernul Republicii Moldova" and "Autentificare". The main heading is "Selectați modalitatea de autentificare". There are three main options:

- Semnătura mobilă**: Includes a phone icon, a field for a phone number (+373 | 00000000), and a "Transmite" button.
- Semnătura electronică**: Includes the coat of arms of Moldova and the text "Serviciul Tehnologia Informației și Securitate Cibernetică".
- Autentificarea în 2 pași**: Includes fields for "IDNP" and "Parolă", an "Intră" button, and a link "Am uitat parola | Nu am cod de verificare".

An "Anulează" button is located at the bottom center.

Figura 79

4. Faceți clic pe butonul „Continuare” (a se vedea Figura 80) pentru a finaliza autentificarea.



The screenshot shows the ML Pass service access interface. At the top, it says "Guvernul Republicii Moldova" and "Autentificare". The main heading is "Accesare serviciu". Below the heading, it says "Urmează să vă autentificați în următorul serviciu:". The service name is "MCabinet". Below this, it says "Următoarele detalii despre identitatea Dvs. vor fi transmise serviciului:". There are several input fields for user details:

- Nume utilizator
- Prenume
- Nume
- Limba: en
- Adresa e-mail

At the bottom, there is a checkbox "Nu mă mai întreba pentru acest serviciu" which is unchecked. Below the checkbox are two buttons: "Continuare" (highlighted with a red box) and "Anulează".

Figura 80

GHIDUL VÂNZĂTORULUI
în cadrul serviciului electronic „Transcrierea dreptului de proprietate asupra vehiculului,
cu eliberarea certificatului de înmatriculare și, după caz, a plăcilor de înmatriculare”

5. Din meniul principal al MCabinet-ului, accesați secțiunea „**Fișierele mele**” (a se vedea Figura 81).

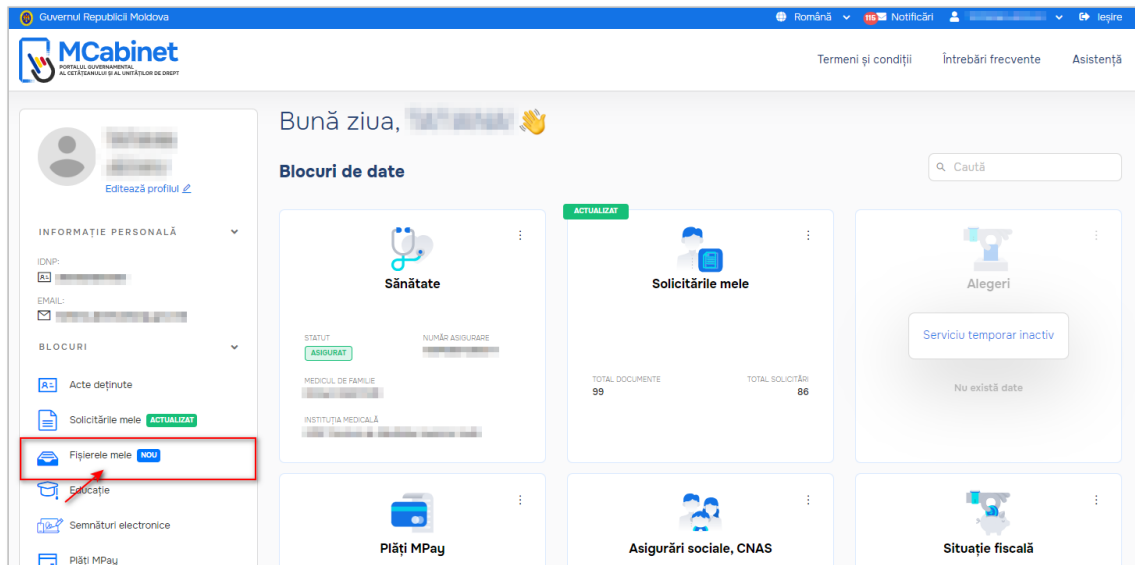


Figura 81

6. Identificați fișierul intitulat „**Contract vânzare-cumpărare**” din listă (a se vedea Figura 82).

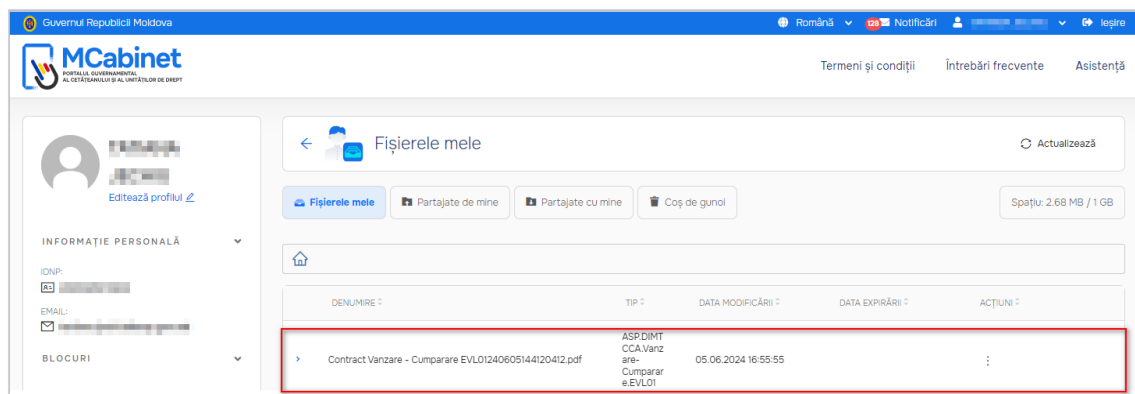


Figura 82

7. Pentru a **descărca, vizualiza sau partaja** documentul, faceți clic pe meniul „**trei puncte**” și selectați opțiunea dorită (a se vedea Figura 83).

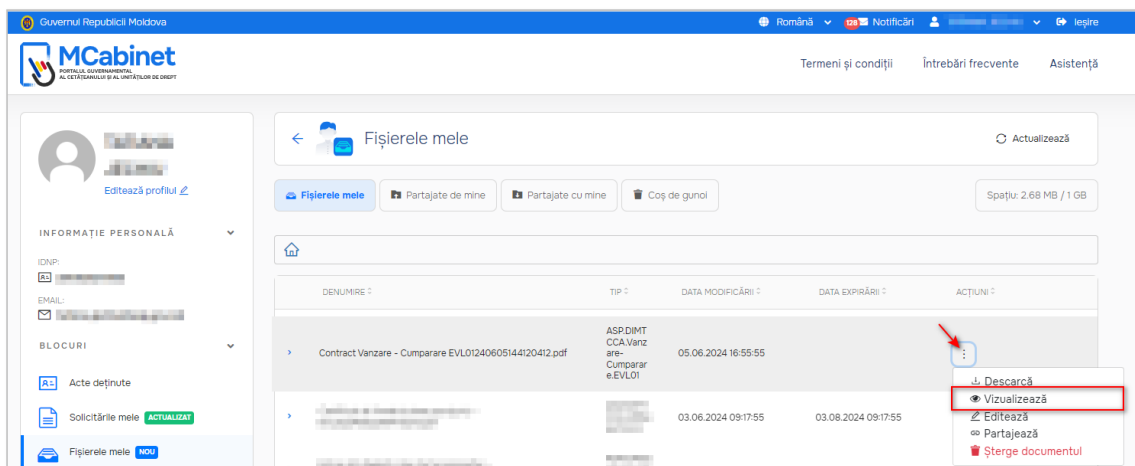


Figura 83

Contractul de vânzare-cumpărare este semnat cu semnăturile electronice calificate de ambele părți și are valoare juridică deplină.

NOTĂ: *Contractul de vânzare-cumpărare va rămâne disponibil în MCabinet pentru o perioadă de 10 ani. Pentru o siguranță suplimentară, se recomandă **descărcarea și stocarea locală** a documentului pe propriul dispozitiv, în vederea arhivării pe termen lung.*

8. VERIFICAREA AUTENTICITĂȚII CONTRACTULUI DE VÂNZARE-CUMPĂRARE

Contractul de vânzare-cumpărare a vehiculului, emis în formă electronică și semnat cu semnăturile electronice calificate de ambele părți participante la tranzacție, include un **cod QR unic** de verificare a autenticității acestuia (*a se vedea Figura 84*).

Pentru a verifica validitatea documentului:

- **Scanați codul QR** utilizând o aplicație mobilă.



Figura 84

- După scanare, veți fi redirecționat automat către o pagină de verificare electronică, unde veți putea confirma autenticitatea documentului și, dacă este necesar, descărca contractul direct pe dispozitivul dumneavoastră mobil (*a se vedea Figura 85*).

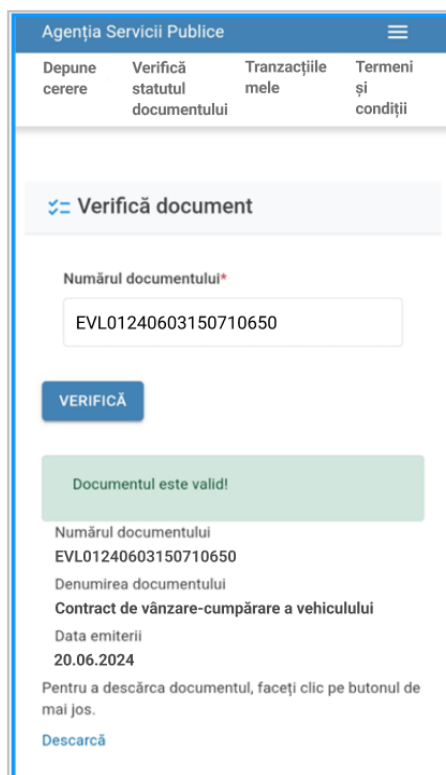


Figura 85